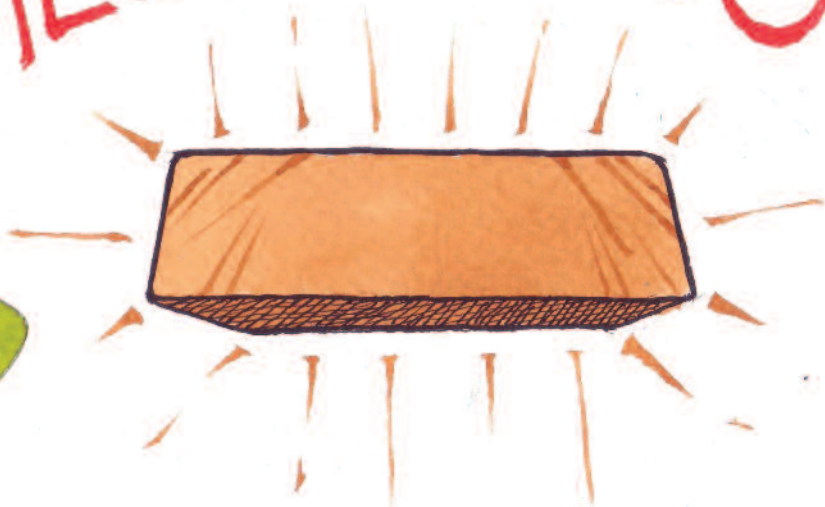

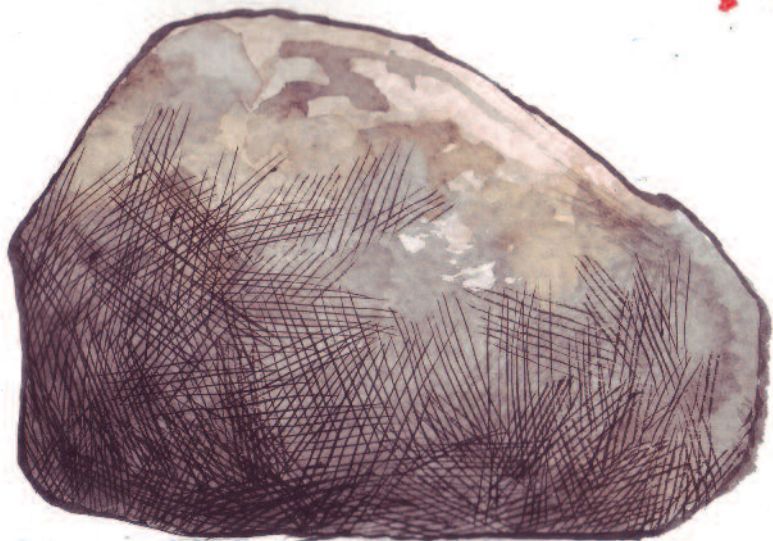




[www.soir.no](http://www.soir.no)

# ÅRSMELDING 2015



## :: FORORD

Årsrapporteringen fra SØIR for 2015 presenteres i 2 deler.

**Del 1** er selskapets formelle årsmelding i henhold til de krav som regnskapsloven stiller.

Hovedpunktene i årsmelding er:

- Virksomhetens art og hvor den drives
- Arbeidsmiljø og personale
- Likestilling
- Miljøpåvirkninger
- Forskning og utvikling
- Økonomi
- Fremtidig utvikling
- Finansiell risiko
- Fortsatt drift
- Forslag til resultatdisponering
- Årsregnskapet

**Del 2** av årsrapporteringen er en redegjørelse til eierne (kommunene), myndigheter, samarbeidpartnere og andre interesserte om SØIRs virksomhet, målsettinger og strategier. Her presenteres også de konkrete resultatene som er oppnådd siste år. Denne delen inneholder også statistikk og tabeller som viser utviklingen når det gjelder abonnenter, avfallsgebyrer, kostnadsfordeling, avfallsmengder, avfallssortering og gjenvinning.

Årsrapporten i sin helhet er trykket opp i et begrenset opplag og distribuert til eierne, myndigheter og samarbeidspartnere. Den er også lagt ut på vår hjemmeside

[www.soir.no](http://www.soir.no)



# DEL 1

## SØIR MODERNISERES FOR FREMTIDEN

SØIR har tillit i en miljøbevisst befolkning. Innbyggerne kildesorterer med stor kvalitet. Dette fører til at vi får rene fraksjoner, som igjen har gitt oss reduserte kostnader. Vi har oppnådd en økt gjenvinningsgrad for 2015 på hele 98 %, der energiutnyttelse inngår. I ren materialgjenvinning ligger vi på 46%. Dette er avfall levert til gjenvinning. Det virkelige volumet gjenvunnet avfall er nødvendigvis litt lavere, da gjenvinningsbedriftene også sorterer ut noe som ikke kan gjenvinnes. Vi vil få et mål om å virkelig gjenvinne 50% av avfallet innen 2020.

Vi har i 2015 fått godkjent en plan for å endre renovasjonsordningen på noen viktige punkter. Dette gjør at vi kan bli enda mer miljørettede, og også derfor være i stand til å imøtekomme de ventede resultatene som det stilles krav om.

Fra sommeren 2016 vil alle innbyggerne kildesortere papp, papir og drikkekartong for innsamling. Dette har fram til nå vært en frivillig ordning som hele 2/3 av abonnentene har benyttet seg av.

I løpet av sommeren 2017 vil det også bli kildesortering av glass- og metallemballasje. Dette medfører at de aller fleste ministasjonene legges ned. Ministasjonene er ikke lengre tilstrekkelige for å få inn ønskede volumer av papp, papir og glass/metallemballasje. Ministasjonene møter heller ikke samfunnets krav om universell utforming.

SØIR har jobbet hardt og målrettet med et forbedret administrasjonssystem på miljø og kvalitet. Dette vil ventelig føre oss fram til en miljø- og kvalitetssertifisering etter ISO 14001 og 9001 i løpet av 2016.

SØIR fyller 20 år i 2016 og dette er vi stolte av, og ønsker å markere. Det var tilstelninger og konkurranser på gjenvinningsstasjonene en uke i mai.

*Bjørn Erik Jønsberg  
daglig leder SØIR*

## :: SØIR MODERNISERES FOR FRAMTIDEN



# :: ÅRSMELDING 2015

## SELSKAPETS STYRENDE ORGANER OG ANSATTE

### Representantskapet i SØIR –2015:

#### Ordfører

Erik Hanstad, Elverum kommune

#### Kommunestyremedlem

Jørn Øversveen, nestleder, Elverum kommune

#### Kommunestyremedlem

Kersti Grindalen, Elverum kommune

#### Ordfører

Erik Sletten, Trysil kommune

#### Varaordfører

Knut Løken, leder, Trysil kommune

#### Kommunestyremedlem

Randi Sætre, Trysil kommune

#### Ordfører

Ole Gustav Narud, Åmot kommune

#### Kommunestyremedlem

Espen A. Kristiansen, Åmot kommune

#### Kommunestyremedlem

Anne Cathrine Lunde Stenseth, Åmot kommune

### Styret i SØIR IKS –2015:

Per Kristian Hammer, styreleder

Siv Elisabeth Hveberg, nestleder

Elin Ramleth Østli, styremedlem

Jan Inge Røe, styremedlem

Kari B. Tøraasen Skjelstad, styremedlem

### Fast ansatt i SØIR – 2015:

#### Administrasjon:

Kristin Korslund, KHMS-ansvarlig fra 1.5.2015

Nina Gudbrandsen, kundebehandler

Stig Ola Johansen, driftsleder

Bjørn Erik Jønsberg, daglig leder

Camilla Holen, saksbehandler øk./adm.

Bernt Smedstad, controller

Marianne Synstad, saksbehandler

#### Drift:

Kent Bogsveen, driftsoperatør fra 1.5.2015

Torgrim Diseth, driftsoperatør

Tore Farberg, formann

Ole Torstein Hubred, driftsoperatør

Trond Lagerløv, driftsoperatør

Harald Larsen, arbeidsleder

Lars Midtun, driftsoperatør

Kenneth Johnsen, driftsoperatør

Hallvard Uthus, driftsoperatør

Morten Trebekk, driftsoperatør

Roger Negård, driftsoperatør

## STYRETS BERETNING

### OM VIRKSOMHETEN

Sør-Østerdal Interkommunale Renovasjonsselskap – SØIR IKS – eies av Elverum, Trysil og Åmot kommuner.

SØIRs formål – i henhold til selskapsavtalens § 3 – er: Selskapet skal løse deltakerkommunenes lovpålagte oppgaver med avfallshåndtering og har som formål å bidra til en lavest mulig avfallsproduksjon og en forsvarlig avfallsbehandling. SØIR IKS skal herunder være et selskap med høy kompetanse og skal til en enhver tid være pådriver og utvikler av gode og samfunnsansvarlige løsninger.

Kommunene har plikt til å levere alt husholdningsavfall til selskapets innsamlings- og behandlingssystem, og skal ikke videreføre eller opprette mottaksanlegg for husholdningsavfall uten etter avtale med selskapet. Selskapet skal ha det overordnede driftsansvaret for avfallshåndteringen i kommunene, og er ansvarlig for alle operative funksjoner. Dette innebærer ansvar for ordninger som sikrer effektiv kilde-sortering, innsamling, transport, gjenvinning og gjenbruk og forsvarlig håndtering av alle avfallsfraksjoner.

SØIR skal være rådgivende for kommunene i avfallsspørsmål og være kommunenes koordinerende instans for den praktiske avfallshåndteringen. Selskapet skal arbeide for å fremme lokal verdiskapning.

Selskapet kan også utføre andre oppgaver for sine eiere innenfor fagområdene renovasjon, avfallshåndtering eller beslektede områder og interkommunal kompetanse. Selskapet kan også inngå avtaler med en eller flere av deltakerkommunene med hensyn til løsning av konkrete oppgaver.

SØIR skal tilby sine tjenester innenfor avfall og gjenvinning mot næringslivet innenfor de generelle rammer som gjelder. Dette innebærer bl.a. at selskapet er utsatt for normal konkurranse fra private aktører på dette området. Dette omfatter alle rutiner, tilbud og informasjonsaktiviteter overfor næringsliv og offentlig forvaltning.

Selskapets oppgaver kan løses av selskapet selv, av datterselskaper, eller det kan inngås avtaler med private og/eller offentlige virksomheter. Selskapet skal herunder søke samarbeid med andre kommuner/interkommunale selskaper, myndigheter og andre offentlig/private fagmiljøer for kvalitetssikring og videreutvikling av virksomheten og oppgaveløsningen. SØIR IKS kan eie deler av selskap innenfor de generelle rammer som gjelder.

SØIR har valgt å organisere sin virksomhet som et konsern. Foruten morselskapet SØIR IKS består konsernet av de heleide datterselskapene SØIR Husholdning AS og SØIR Næring AS, samt selskapet Labpartner (87 %). SØIR har sitt forretningskontor i Elverum kommune.



## :: ÅRSMELDING 2015

### RESULTAT OG UTVIKLING

Selskapets driftsinntekter ble 26,5 millioner kroner mot 18,2 millioner kroner i 2014. Leieinntekter er i hovedsak knyttet til utleie av personell, anlegg, maskiner mv. til Sør Husholdning og Sør Næring. Andre driftsinntekter er i all vesentlighet salg av deler av komposteringsanlegget på Hornmoen.

Resultatet ble positivt med 7,1 millioner kroner i 2015 sammenlignet med et positivt resultat på 2,3 millioner kroner i 2014. Selskapet hadde i 2015 kr 800.000 i skattekostnad.

Selskapets egenkapital ved utgangen av 2015 er 27,7 millioner kroner. Bankinnskudd og kontanter per 31. desember 2015 var 0,4 millioner kroner. Selskapet hadde pr 31.12.15 en ubenyttet trekkrettighet på sin konsernkonto.

Virksomheten knyttet til innsamling og håndtering av husholdnings- og næringsavfall drives i henhold til forutsetningene og har positive økonomiske resultater. Det arbeides også med å videreutvikle disse virksomhetene.

### FORTSATT DRIFT

Med bakgrunn i forannevnte er årsregnskapet for 2015 satt opp under forutsetning av fortsatt drift. Etter styrets oppfatning gir regnskapet et rettviseende bilde av selskapets resultat, eiendeler, gjeld og finansielle situasjon.



## ARBEIDSMILJØ

HMS er et prioritert område og inngår som et kontinuerlig forbedringsarbeid i SØIR. Gjennom faste driftsmøter/kontormøter er det lagt til rette for at de ansatte aktivt kan være med i utviklingen med sikte på å skape en trygg og god arbeidsplass.

SØIR er medlem i bedriftshelsetjenesten hos M3 Helse. Ansatte ved gjenvinningsstasjonene har helseundersøkelse hvert år. Hvert 2. år blir det gjennomført en arbeidsmiljø-samtale. Administrativt personale er også tilknyttet bedriftshelsetjenesten. SØIR støtter medlemskap i organisert trening med 50 % av kontingenten, begrenset oppad til 200 kr/mnd. Administrasjonen er lokalisert i moderne lokaler i St. Olavsgt. 8. Arbeidsmiljøet i SØIR vurderes som godt.

Sykefraværet for SØIR IKS i 2015 var på 146,8 dagsverk. Dette utgjør 3,8% av totale dagsverk. 2,7% er knyttet til sykemeldinger. Korttidsfraværet (egenmeldinger) er på 1,1%.

Det har ikke forekommet eller blitt rapportert alvorlige arbeidsuhell eller ulykker i løpet av 2015. Det er rapportert to mindre fall/klemskader som har resultert i personskader med fravær. Begge hendelsene er håndtert i SØIRs avviks-system og forbyggende tiltak er satt i verk.

## LIKESTILLING OG DISKRIMINERING

Selskapets styre består av 3 kvinner og 2 menn i henhold til Lov om Interkommunale Selskaper.

Etter styrets oppfatning råder det full likestilling mellom kvinner og menn i SØIR. Det forekommer ikke forskjells-behandling grunnet kjønn i saker som for eksempel lønn, avansement, rekruttering med mer. Styret er bevisst på de samfunnsmessige forventningene om tiltak for å fremme likestilling. Det er ikke registrert spesielle saker eller problemstillinger knyttet til likestilling i 2015.

Bedriften har ingen ansatte med nedsatt funksjonsevne, men vil i den grad det er mulig søke å tilpasse arbeidsforholdene slik at også personer med nedsatt funksjonsevne kan ta arbeid i bedriften.

Bedriften har en rekrutterings- og personalpolicy som skal sikre like muligheter og hindre diskriminering på grunn av etnisitet, nasjonal opprinnelse, avstamning, hudfarge, språk religion og livssyn.

## YTRE MILJØ

SØIR er en miljøbedrift, og bærer ansvar for å ivareta det ytre miljøet på renovasjonssiden for eierkommunene. Selskapet er en viktig bidragsyter for å opprettholde et godt

ytre miljø i distriktet. I forbindelse med råvarebruk og energi tenkes det i utgangspunktet på bruk av kjemikalier og/eller energisparende tiltak, energianlegg knyttet til deponi m.m.

I forhold til påvirkning av det ytre miljø, er det innenfor SØIRs drift i dag ikke spesielle forbruk av råvarer eller energi som krever tiltak.

Det er ikke registrert eller gitt tilbakemeldinger om lukt, støv- eller støyplager fra SØIRs gjenvinningsstasjoner, verken i Elverum, Trysil eller Åmot.

Det er ikke registrert utslipp til vann fra SØIRs virksomhet. Alt avfall fra selskapets egen driftsaktivitet blir kildesortert. Mottak av farlig avfall fungerer tilfredsstillende ved alle gjenvinningsstasjonene. I arbeidet med vårt KS-system er det fokusert særskilt på risiko ved håndtering av farlig avfall og rutiner for mottak, rapportering, ulykker mv.

SØIR IKS har konkurranseutsatt tjenestene for innsamling av husholdningsavfall. Krav til miljøvennlig transport stilles bl.a. gjennom anbudsdokumenter og kontraktsbestemmelser.

## :: ARSMELDING 2015

### RISIKO

#### Finansiell risiko

Selskapet har i 2015 vært finansiert ved egenkapital, og lån fra datterselskaper og finansinstitusjoner. All ekstern finansiering foretas av morselskapet og videreføres til datterselskapene etter behov. Selskapets eksterne lån er tatt opp på markedsmessige vilkår.

#### Kredittrisiko

Selskapets kunder er i all hovedsak egne datterselskaper.

Risiko for at disse kundene ikke har økonomisk evne til å oppfylle sine forpliktelser vurderes som lav.

#### Markedsrisiko

En vesentlig del av selskapets drift er utleie av maskiner, utstyr og ansatte til datterselskaper, som driver innsamling og håndtering av husholdningsavfall, på vegne av selskapets offentlige eiere. Innsamling og håndtering av næringsavfall er et supplement til husholdningsavfall, og gir mulighet for å utnytte selskapets kompetanse og kapasitet. Selskapet

innehar imidlertid både nødvendig kompetanse, økonomiske muskler og kvalitet i leveransene til å opprettholde disse virksomhetsområdene og markedsrisikoen anses som lav.

#### RESULTATDISPONERING:

Styret foreslår at overskuddet på kroner 7,1 millioner kroner føres mot annen egenkapital. Det vises i den forbindelse til redegjørelse under punktet resultat og utvikling.

Elverum, 3. mars 2016  
Styret for SØIR IKS



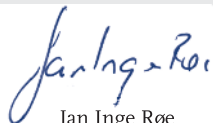
Per Kristian Hammer  
styreleder



Siv Elisabeth Hveberg  
nestleder



Elin Ramleth Østli  
styremedlem



Jan Inge Røe  
styremedlem



Kari B. Tøraasen Skjelstad  
styremedlem




Bjørn Erik Jønsberg  
daglig leder



# :: ÅRSREGNSKAP 2015

## Resultatregnskap 01.01 -31.12



10

	Note	2015	2014	Budsjett 2015
Leieinntekter	9	20 635 538	17 608 290	19 260 000
Salgsinntekter		0	0	0
Andre driftsinntekter	9	5 893 638	615 506	56 000
<b>Sum driftsinntekter</b>		<b>26 529 176</b>	<b>18 223 796</b>	<b>19 316 000</b>
Lønnskostnad	2,12	12 119 397	10 372 795	11 018 000
Avskrivning varige driftsmidler	3	4 001 710	3 677 887	4 090 000
Annen driftskostnad	2	3 219 308	2 924 927	3 325 000
<b>Driftsresultat</b>		<b>7 188 762</b>	<b>1 248 187</b>	<b>883 000</b>
Inntekt på investering i datterselskap	4,9	1 315 508	1 445 961	0
Annen renteinntekt		6 963	68 548	0
Annen finansinntekt		47 581	41 444	0
Rentekostnad til foretak i samme konsern		205 228	0	0
Annen rentekostnad		408 496	533 408	400 000
<b>Ordinært resultat før skattekostnad</b>		<b>7 945 190</b>	<b>2 270 732</b>	<b>483 000</b>
Skattekostnad på ordinært resultat	11	800 000	0	0
<b>Ordinært resultat</b>		<b>7 145 190</b>	<b>2 270 732</b>	<b>483 000</b>
<b>Årsresultat</b>		<b>7 145 190</b>	<b>2 270 732</b>	<b>483 000</b>
<b>Disponering av årsresultat</b>				
Overført annen egenkapital	6	7 145 190	2 270 732	0
<b>Sum disponert</b>		<b>7 145 190</b>	<b>2 270 732</b>	<b>0</b>

## Balanseregnskapet

EIENDELER	Note	2015	2014
Utsatt skattefordel	11	3 250 000	4 050 000
<b>Sum immaterielle eiendeler</b>		<b>3 250 000</b>	<b>4 050 000</b>
Tomter, bygninger og annen fast eiendom	3,10,13	30 127 786	29 735 394
Driftsløsøre, inventar, verktøy o.l.	3,10	3 357 129	4 064 497
<b>Sum varige driftsmidler</b>		<b>33 484 915</b>	<b>33 799 892</b>
Investeringer i datterselskap	4,10	620 000	620 000
Investeringer i aksjer og andeler	4	2 985 135	2 985 135
Obligasjoner og andre fordringer		43 148	0
Forskuddsleasing		340 733	448 333
<b>Sum finansielle anleggsmidler</b>		<b>3 989 015</b>	<b>4 053 468</b>
<b>Sum anleggsmidler</b>		<b>40 723 930</b>	<b>41 903 359</b>
<b>Omløpsmidler</b>			
<b>Fordringer</b>			
Kundefordringer		5 988 380	71 225
Fordring på foretak i samme konsern	9	9 365 119	16 369 343
Andre fordringer		1 349 894	1 471 569
<b>Sum fordringer</b>		<b>16 703 393</b>	<b>17 912 136</b>
<b>Bankinnskudd, kontanter o.l.</b>	<b>8</b>	<b>391 971</b>	<b>380 560</b>
<b>Sum omløpsmidler</b>		<b>17 095 365</b>	<b>18 292 695</b>
<b>Sum eiendeler</b>		<b>57 819 295</b>	<b>60 196 055</b>

## Egenkapital og gjeld

EGENKAPITAL	Note	2015	2014
Selskapskapital	6	1 000 000	1 000 000
Annen innskutt egenkapital	6,13	80 967 000	80 967 000
<b>Sum innskutt egenkapital</b>		<b>81 967 000</b>	<b>81 967 000</b>
<b>Opptjent egenkapital</b>			
Annen egenkapital	6	-54 066 866	-61 212 056
<b>Sum opptjent egenkapital</b>		<b>-54 066 866</b>	<b>-61 212 056</b>
<b>Sum egenkapital</b>		<b>27 900 134</b>	<b>20 754 944</b>
<b>Gjeld</b>			
Pensjonsforpliktelser	12	2 050 282	1 437 953
<b>Sum avsetn. for forpliktelser</b>		<b>2 050 282</b>	<b>1 437 953</b>
<b>Annen langsiktig gjeld</b>			
Gjeld til kredittinstitusjoner	5,7,10,13	7 690 044	7 752 264
<b>Sum annen langsiktig gjeld</b>		<b>7 690 044</b>	<b>7 752 264</b>
<b>Kortsiktig gjeld</b>			
Leverandørgjeld		3 425 238	3 365 293
Skyldige offentlige avgifter		737 062	783 139
Annen kortsiktig gjeld		1 258 832	1 519 874
Gjeld til foretak i samme konsern	5,9	14 757 703	24 582 588
<b>Sum kortsiktig gjeld</b>		<b>20 178 835</b>	<b>30 250 894</b>
<b>Sum gjeld</b>		<b>29 919 161</b>	<b>39 441 111</b>
<b>Sum egenkapital og gjeld</b>		<b>57 819 295</b>	<b>60 196 055</b>

## :: ÅRSREGNSKAP 2015

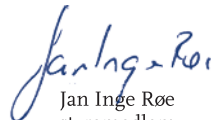
Elverum, 3. mars 2016



Per Kristian Hammer  
styreleder



Siv Elisabeth Hveberg  
nestleder



Jan Inge Røe  
styremedlem



Elin Ramleth Østli  
styremedlem



Kari B. Tøraasen Skjelstad  
styremedlem



Bjørn Erik Jønsberg  
daglig leder

## :: KONTANTSTRØMOPPSTILLING

Kontantstrøm fra operasjonelle aktiviteter	2015	2014
Resultat før skattekostnad	7 945 190	2 270 732
Periodens betalte skatt	0	0
Gevinst/tap ved salg av anleggsmidler	-5 893 638	- 506 400
Ordinære avskrivninger	4 001 710	3 677 887
Nedskrivning anleggsmidler	0	0
Endringer i varelager	0	0
Endring i kundefordringer/fordring på foretak i samme konsern	-358 894	-3 293 718
Endring i leverandørgjeld	-9 764 940	2 285 167
Endring i forskjell mellom kostnadsført pensjon og inn-/utbetalinger i pensjonsordninger	612 329	-585 185
Endring i andre tidsavgrensningsposter	-185 444	-130 465
<b>Netto kontantstrøm fra operasjonelle aktiviteter</b>	<b>-3 643 687</b>	<b>3 718 018</b>
Kontantstrømmer fra investeringsaktiviteter		
Innbetalinger ved salg av varige driftsmidler	5 977 491	506 400
Utbetalinger ved kjøp av varige driftsmidler	-3 770 586	-4 611 025
Utbetalinger ved kjøp av aksjer og andeler i andre foretak	0	-2 500 000
Utbetalinger ved kjøp av andre investeringer	-64 452	-448 333
<b>Netto kontantstrøm fra investeringsaktiviteter</b>	<b>2 271 357</b>	<b>-7 052 958</b>

Kontantstrømmer fra finansieringsaktiviteter	2015	2014
Innbetalinger ved opptak av ny langsiktig gjeld	190 288	3 147 905
Innbetalinger ved opptak av ny kortsiktig gjeld	0	0
Utbetalinger ved nedbetaling av langsiktig gjeld	-252 508	-1 190 008
Utbetalinger ved nedbetaling av kortsiktig gjeld	0	0
Innbetalinger av egenkapital	0	0
Innbetalinger av konsernbidrag	1 445 961	1 400 985
Utbetalinger av konsernbidrag	0	0
<b>Netto kontantstrøm fra finansieringsaktiviteter</b>	<b>1 383 741</b>	<b>3 358 882</b>
<b>Netto endring i kontanter og kontantekvivalenter</b>	<b>11 411</b>	<b>23 942</b>
<b>Beholdning av kontanter og kontantekvivalenter pr 01.01.</b>	<b>380 560</b>	<b>356 618</b>
<b>Beholdning av kontanter og kontantekvivalenter pr 31.12.</b>	<b>391 971</b>	<b>380 560</b>

## Note 1 - Regnskapsprinsipper

Årsregnskapet består av resultatregnskap, balanse, noteopplysninger og kontantstrømanalyse og er avlagt i samsvar med aksjelov, regnskapslov og god regnskapsskikk i Norge gjeldende pr. 31. desember 2015.

Årsregnskapet er basert på de grunnleggende prinsipper om historisk kost, sammenlignbarhet, fortsatt drift, kongruens og forsiktighet. Transaksjoner regnskapsføres til verdien av vederlaget på transaksjonstidspunktet. Inntekter resultatføres når de er opptjent og kostnader sammenstilles med opptjente inntekter.

Eiendeler/gjeld som knytter seg til varekretsløpet og poster som forfaller til betaling innen ett år etter balansedagen, er klassifisert som omløpsmidler/kortsiktig gjeld. Vurdering av omløpsmidler/kortsiktig gjeld skjer til laveste/høyeste verdi av anskaffelseskost og virkelig verdi. For omløpsmidler er virkelig verdi salgsverdien på et fremtidig salgstidspunkt med fradrag for salgskostnader.

Varige driftsmidler føres i balansen til anskaffelseskost, fratrukket akkumulerte av- og nedskrivninger. Ordinære avskrivninger er beregnet lineært over driftsmidlenes levetid. Ved indikasjoner på verdifall knyttet til varige driftsmidler, estimerer selskapet gjenvinnbart beløp og tester dette mot balanseført verdi. Gjenvinnbart beløp er det høyeste av netto salgsverdi eller bruksverdi. Bruksverdi er beregnet som en neddiskontert fremtidig kontantstrøm basert på selskapets fortsatte bruk av eiendelen/vurderingsenheten. Er gjenvinnbart beløp lavere enn balanseført

verdi, nedskrives anleggsmidlene til gjenvinnbart beløp. Nedskrivningen reverseres i den utstrekning grunnlaget for nedskrivningen ikke lenger er til stede.

Fordringer er oppført til pålydende med fradrag for forventede tap.

Ved anvendelse av regnskapsprinsipper og presentasjon av transaksjoner og andre forhold, legges det vekt på økonomiske realiteter, ikke bare juridisk form. Betingede tap som er sannsynlige og kvantifiserbare, kostnadsføres.

Utsatt skatt beregnes i tråd med foreløpig regnskapsstandard for resultatskatt. Netto utsatt skattefordel balanseføres i tråd med foreløpig regnskapsstandard for resultatskatt. Årets skattekostnad består av betalbar skatt og endring utsatt skattefordel.

## DATTERSELSKAP, TILKNYTTET SELSKAP OG FELLESKONTROLLERT VIRKSOMHET

### Datterselskap

Med datterselskap menes et selskap der hvor SØIR IKS har bestemmende innflytelse. Normalt innebærer dette en eierandel på over 50 %, hvor investeringen er av langvarig og strategisk karakter.

### Utbytte

#### *Utbytte fra datterselskap*

Utbytte fra datterselskap inntektsføres i det samme året som datterselskapet setter av for utbyttet. Den delen av utbyttet som overstiger andel av tilbakeholdt resultat etter kjøpet, representerer tilbakebetaling av investert kapital og trekkes fra balanseført verdi av investeringen. Utbytte inntektsføres under finansposter.

### Transaksjoner med nærstående parter

Kjøps- og salgstransaksjoner med nærstående parter i Norge er, i tråd med aksjeloven § 3-9, gjennomført til vanlige forretningsmessige vilkår og prinsipper. Regnskapsføring, klassifisering med mer følger regnskapslovens generelle prinsipper. Vesentlige avtaler med nærstående foreligger skriftlig. Transaksjoner med nærstående parter er spesifisert i note 9 .

SØIR IKS sin andel av kostnader, tap, inntekter og gevinster som ikke kan henføres til et bestemt selskap i samme konsern er basert på en fordeling i tråd med god forretningskikk.

## :: NOTER

### Note 2 - Lønnskostnader, antall ansatte, godtgjørelser, lån til ansatte, pensjoner m.m.

Lønnskostnader mm.	01.01 - 31.12	
	2015	2014
Lønninger	8 921 950	8 558 764
Folketrygdavgift	1 377 145	1 323 721
Pensjonskostnader	1 620 867	341 187
Andre ytelser	408 160	354 478
Fordelt Søir Husholdning AS og Søir Næring AS	-208 725	-205 755
<b>Sum lønnskostnader</b>	<b>12 119 397</b>	<b>10 372 395</b>
<b>Antall årsverk</b>	<b>16,7</b>	<b>16,0</b>

#### Ytelser ledende personer m.v.

Lønn daglig leder	830 211	817 851
Utgifter til pensjonsforpl.	112 606	118 596
Annen godtgjørelse	11 680	12 890

#### Styrets leder

Styrets leder har for 2015 mottatt et styrehonorar på kr 75 000, samt en møtegodtgjørelse på kr 1 000/500 pr møte for hhv styre- og representantskapsmøter.

#### Øvrige styremedlemmer

Øvrige styremedlemmer har i 2015 mottatt et styrehonorar på kr 37 500, samt en møtegodtgjørelse på kr 1 000/500 pr møte for hhv styre- og representantskapsmøter.

#### Medlemmer av representantskapet

Representantskapets leder mottar kr 20 000 i året i honorar. Øvrige medlemmer av representantskapet mottar kr 4 000 i årlig honorar. Både leder og øvrige medlemmer tilstås en møtegodtgjørelse på kr 500 pr møte.

#### Revisor

Kostnadsført honorar til revisor for 2015 utgjør kr 93 750. Herav gjelder kr 40 750 annen bistand.

#### Obligatorisk tjenestepensjon

Selskapet er pliktig til å ha tjenestepensjonsordning etter lov om Obligatorisk Tjeneste Pensjon. Selskapet har etablert pensjonsordning i Kommunal Landspensjonskasse som oppfyller kravene etter denne loven.

### Note 3 - Varige driftsmidler

	31.12.15	31.12.14
Anskaffelseskost 01.01	109 012 551	105 446 226
Tilgang driftsmidler	3 026 204	6 700 598
Anlegg under utførelse	744 382	-2 089 573
Avgang driftsmidler	-83 853	-1 044 700
<b>Sum anskaffelseskost 31.12</b>	<b>112 699 284</b>	<b>109 012 551</b>
Akkum. av-/nedskrivning 31.12	79 214 366	75 212 656
<b>Bokført verdi pr 31.12</b>	<b>33 484 915</b>	<b>33 799 892</b>
<b>Årets avskrivning</b>	<b>4 001 710</b>	<b>3 677 887</b>
Økonomisk levetid	3 - 20 år	3 - 20 år
Avskrivningsplan	Lineær	Lineær

### Note 5 - Gjeld/Fordringer

Gjeld som forfaller til betaling mer enn fem år etter regnskapsårets slutt:

	31.12.15	31.12.14
Gjeld til kredittinstitusjoner	2 800 553	3 410 383

### Note 6 - Egenkapital og eierstruktur

Innskuddshavere i SØIR pr. 31.12.2015 var:

	Innskudds- kapital	Eierandel	Stemme andel
Elverum Kommune	600 000	60 %	60 %
Trysil Kommune	250 000	25 %	25 %
Åmot Kommune	150 000	15 %	15 %
<b>Sum</b>	<b>1 000 000</b>	<b>100 %</b>	<b>100 %</b>

Endringer i egenkapitalen

	Selskaps- kapital	Annen innskutt egenkapital	Annen egenkapital	Sum egenkapital
Egenkapital 31.12.14	1 000 000	80 967 000	-61 212 056	20 754 944
Årets resultat			7 145 190	7 145 190
Egenkapital 31.12.15	1 000 000	80 967 000	- 54 066 866	27 900 134

1) Se note 13

### Note 4 - Aksjer og andeler i andre selskap mm.

Anleggsmidler:	Forretnings- kommune	Eierandel	Anskaffelses- kost	Bokført egenkapital	Års- resultat	Balanseført- verdi
SØIR Husholdning AS	Elverum	100,0 %	120 000	5 600 716	-2 010 615	120 000
SØIR Næring AS <sup>1)</sup>	Elverum	100,0 %	500 000	595 489	960 105	500 000
Labpartner IKS	Elverum	87,0 %	0	1 115 285	-449 622	0
Rekom AS	Bergen	4,3 %	485 135	32 395 049	-1 719 928	485 135
Mjøsanlegget	Lillehammer	10,1 %	2 500 000	21 333 304	-729 315	2 500 000
<b>Sum anleggsmidler</b>						<b>3 605 135</b>

1) 2015-regnskapet til SØIR Næring er det satt av et konsernbidrag på kr 986 631 etter skatt. Tilsvarende er kr 1 315 508 før skatt inntektsført i morselskapet..

### Note 7 - Pantstillelser

Bokført gjeld som er er sikret ved pant ol.:

	31.12.15	31.12.14
Gjeld til kreditt institusjoner	7 690 044	7 752 264
Bokført verdi av eiendeler stilt som sikkerhet for pantesikret gjeld: Tomter, bygninger og annen fast eiendom	30 127 786	29 735 394
Driftsløsøre, inventar	3 357 129	4 064 497
<b>Sum bokført verdi eiendeler</b>	<b>33 484 915</b>	<b>33 496 114</b>

## :: NOTER

### Note 8 - Kontanter m.m

Av likvide midler er kr 391 971 bundet til skyldig skattetrekk og innsatt på egen bankkonto.

### Note 10 - Investering og finansiering

	2015	2014
Investeringer i varige driftsmidler	3 026 204	6 700 598
Kjøp av aksjer (Mjøsanlegget)	0	2 500 000
<b>Sum investeringer</b>	<b>3 026 204</b>	<b>9 200 598</b>
Lånefinansierte investeringer	3 026 204	9 200 598
Egenkapitalfinansierte investeringer	0	0

### Note 9 - Mellomværende og transaksjoner med nærstående parter

	31.12.15	31.12.14
<b>Kundefordringer internt</b>		
Søir Husholdning AS	7 447 819	12 938 179
Søir Næring AS	601 792	908 270
Labpartner IKS	0	0
	8 049 611	13 846 449
<b>Andre fordringer internt</b>		
Søir Næring AS	1 315 508	1 475 079
Søir Husholdning AS	0	1 047 814
<b>Sum mellomværende</b>	<b>9 365 119</b>	<b>16 369 342</b>
<b>Leverandørgjeld internt</b>		
Søir Husholdning AS	0	0
Søir Næring AS	0	0
Labpartner IKS AS	0	0
<b>Annen gjeld internt</b>		
Søir Husholdning AS, vedr. konsernkto	12 481 512	20 772 042
Søir Næring AS, vedr. konsernkto	2 221 888	2 516 096
Søir Husholdning AS, annet	54 303	1 055 179
Søir Næring AS, annet	0	239 271
Labpartner IKS	0	0
<b>Sum mellomværende</b>	<b>14 757 703</b>	<b>24 582 588</b>

Transaksjoner med nærstående i 2015

	Søir Næring	Søir Hush.	Labpartner
Leie	633 828	7 058 139	
Lønn	1 041 447	11 337 193	
Regnskapstjenester			55 424
Renter	-32 916	-172 312	
Konsernbidrag	1 315 508		
<b>Sum transaksjoner</b>	<b>2 957 867</b>	<b>18 223 020</b>	<b>55 424</b>

### Note 11 - Skatt

	31.12.2015	31.12.2014	Endring
Midl. forskjeller:			
Varige driftsmidler	-11 797 479	-44 873 965	-33 076 486
Fordringer	0	0	0
Fordringer	-22 607 647	0	22 607 647
Pensjonsforpliktelser	-2 050 282	-1 437 9538	612 329
<b>Sum</b>	<b>-36 455 408</b>	<b>-46 311 918</b>	<b>-9 856 509</b>
Framførbart skattemessig underskudd	-27 673 758	-25 716 586	1 957 172
Grunnlag utsatt skatt/skattefordel	-64 129 166	-72 028 504	-7 899 337
Utsatt skattefordel/utsatt skatt	16 032 290	19 447 694	3 415 405
Balanseført utsatt skattefordel	3 250 000	4 050 000	800 000

	2015	2014
<b>Betalbar skatt:</b>		
Regnskapsmessig resultat før skatt	7 945 190	2 270 732
Endring i midlertidige forskjeller	-9 856 509	-7 050 196
Mottatt utbytte, omf. av fritaksmetode 3% Sjablonm. inntektsf. av inntekter som omfattes av fritaksmet.	-47 271	-41 444
Øvrige permanente forskjeller	1 418	1 243
Øvrige permanente forskjeller	0	0
Inntekt før anv. av skattemessig underskudd	-1 957 172	-4 819 665
Anv. av framførbart underskudd	-1 957 172	-4 819 665
Årets grunnlag betalbar skatt	0	0
<b>Betalbar skatt</b>	<b>0</b>	<b>0</b>
<b>Skattekostnad:</b>		
Betalbar skatt på årets resultat	0	0
Korreksjon tidligere år	0	0
Endring utsatt skattefordel	800 000	0
<b>Sum skattekostnad</b>	<b>800 000</b>	<b>0</b>

Transaksjonsartene leie og lønn skal ikke gi regnskapsmessig fortjeneste i morselskapet da dette faktureres etter selvkost nedfelt i konserninterne avtaler.

**Note 12 - Pensjonskostnader, -midler og -forpliktelser**

Selskapet har pensjonsordninger som omfatter i alt 32 personer. Pensjonsordningen er organisert gjennom en kollektiv pensjonsforsikring. Ordningen gir rett til en definert fremtidig ytelse. Disse er i hovedsak avhengig av antall opptjeningsår, lønnsnivå ved oppnådd pensjonsalder og størrelsen på ytelsen fra folketrygden. Forpliktelsene er dekket gjennom KLP.

**Note 13 - Nedskrivning av anleggsmidler**

Posten andre driftsinntekter inkluderer gevinst ved salg av deler av komposteringsanlegget med kr 5.694.057.

Kollektiv pensjonsordning:	2015	2014
Nåverdi av årets pensjonsopptjening	1 367 834	1 199 974
Rentekostnad av pensjonsforpliktelsen	348 993	490 916
<b>Netto pensjonskostnad</b>	<b>1 716 827</b>	<b>1 690 890</b>
Avkastning av pensjonsmidler	-292 685	-354 582
Resultatført aktuarielt tap	207 006	132 138
Resultatført planendring	0	- 1 115 989
Administrasjonskostnader	69 632	61 466
<b>Nettopensjonskostnad for arbeidsgiveravgift</b>	<b>1 700 780</b>	<b>413 923</b>
Periodisert arbeidsgiveravgift, usikrede ordninger	210 622	197 086
<b>Pensjonskostnad i regnskapet</b>	<b>1 911 402</b>	<b>611 009</b>
Opptjente pensjonsforpliktelser	13 654 907	13 831 286
Beregnet effekt av fremtidig lønnsregulering	0	0
Beregnete pensjonsforpliktelser	13 654 907	13 831 286
Pensjonsmidler (til markedsverdi)	-9 887 585	-8 637 445
Ikke resultatført virkning av estimatavvik	-2 248 232	-4 488 220
Arbeidsgiveravgift	531 192	732 332
Ikke resultatført planendring	0	0
<b>Netto pensjonsforpliktelser</b>	<b>2 050 282</b>	<b>1 437 953</b>
Økonomiske forutsetninger:		
Diskonteringsrente	2,70 %	2,30 %
Forventet lønnsregulering	2,50 %	2,75 %
G-regulering	2,25 %	2,50 %
Forventet pensjonsøkning	1,48 %	1,73 %
Forventet avkastning på fondsmidler	3,30 %	3,20 %

Forutsetninger som normalt benyttes innen forsikring er lagt inn som aktuarmessige forutsetninger ved beregningen av selskapets pensjonsforpliktelse pr 31.12.2015.

Til generalforsamlingen i  
SØR-ØSTERDAL INTERKOMMUNALE RENOVASJONSSELSKAP

## REVISORS BERETNING

### Uttalelse om årsregnskapet

Vi har revidert årsregnskapet for SØR-ØSTERDAL INTERKOMMUNALE RENOVASJONSSELSKAP som viser et overskudd på kr 7 145 190. Årsregnskapet består av balanse per 31. desember 2015, resultatregnskap og kontantstrømsoppstilling for regnskapsåret avsluttet per denne datoen, og en beskrivelse av vesentlige anvendte regnskapsprinsipper og andre noteopplysninger.

### Styret og daglig leders ansvar for årsregnskapet

Styret og daglig leder er ansvarlig for å utarbeide årsregnskapet og for at det gir et rettviseende bilde i samsvar med regnskapslovens regler, tilleggsbestemmelser i lov om interkommunale selskaper, forskrift om årsbudsjett, årsregnskap og årsberetning for interkommunale selskaper og god regnskapskikk i Norge, og for slik intern kontroll som styret og daglig leder finner nødvendig for å muliggjøre utarbeidelsen av et årsregnskap som ikke inneholder vesentlig feilinformasjon, verken som følge av misligheter eller feil.

### Revisors oppgaver og plikter

Vår oppgave er å gi uttrykk for en mening om dette årsregnskapet på bakgrunn av vår revisjon. Vi har gjennomført revisjonen i samsvar med lov, forskrift og god revisjonsskikk i Norge, herunder International Standards on Auditing. Revisjonsstandardene krever at vi etterlever etiske krav og planlegger og gjennomfører revisjonen for å oppnå betryggende sikkerhet for at årsregnskapet ikke inneholder vesentlig feilinformasjon.

En revisjon innebærer utførelse av handlinger for å innhente revisjonsbevis for beløpene og opplysningene i årsregnskapet. De valgte handlingene avhenger av revisors skjønn, herunder vurderingen av risikoene for at årsregnskapet inneholder vesentlig feilinformasjon, enten det skyldes misligheter eller feil. Ved en slik risikovurdering tar revisor hensyn til den interne kontrollen som er relevant for selskapets utarbeidelse av et årsregnskap som gir et rettviseende bilde. Formålet er å utførte revisjonshandlinger som er hensiktsmessige etter omstendighetene, men ikke for å gi uttrykk for en mening om effektiviteten av

selskapets interne kontroll. En revisjon omfatter også en vurdering av om de anvendte regnskapsprinsipper er hensiktsmessige og om regnskapsestimaterne utarbeidet av ledelsen er rimelige, samt en vurdering av den samlede presentasjonen av årsregnskapet.

Etter vår oppfatning er innhentet revisjonsbevis tilstrekkelig og hensiktsmessig som grunnlag for vår konklusjon.

### Konklusjon

Etter vår mening er årsregnskapet avgitt i samsvar med lov og forskrifter og gir et rettviseende bilde av den finansielle stillingen til SØR-ØSTERDAL INTERKOMMUNALE RENOVASJONSSELSKAP per 31. desember 2015 og av resultater og kontantstrømmer for regnskapsåret som ble avsluttet per denne datoen i samsvar med regnskapslovens regler, tilleggsbestemmelser i lov om interkommunale selskaper, forskrift om årsbudsjett, årsregnskap og årsberetning for interkommunale selskaper og god regnskapskikk i Norge.

### Uttalelse om øvrige forhold

#### Konklusjon om årsberetningen

Basert på vår revisjon av årsregnskapet som beskrevet ovenfor, mener vi at opplysningene i årsberetningen om årsregnskapet, forutsetningen om fortsatt drift og forslaget til anvendelse av overskuddet er konsistente med årsregnskapet og er i samsvar med lov og forskrifter.

#### Konklusjon om registrering og dokumentasjon

Basert på vår revisjon av årsregnskapet som beskrevet ovenfor, og kontrollhandlinger vi har funnet nødvendig i henhold til internasjonal standard for attestasjonsoppdrag (ISAE) 3000 «Attestasjonsoppdrag som ikke er revisjon eller forenklet revisorkontroll av historisk finansiell informasjon», mener vi at ledelsen har oppfylt sin plikt til å sørge for ordentlig og oversiktlig registrering og dokumentasjon av selskapets regnskapsopplysninger i samsvar med lov og god bokføringsskikk i Norge.

### Andre forhold

Budsjettallene som fremkommer i årsregnskapet er ikke revidert.

Hamar, 3. mars 2016  
Deloitte AS





Del 2 av årsmeldingen er en tilbakemelding til kommunene (eiere), myndigheter, samarbeidspartnere og andre interesserte i forhold til konkrete resultater i 2015. I henhold til Mål og strategidokumentet for SØIR (vedtatt januar 2004) vil vi gjøre nærmere rede for våre ulike fokusområder i 2015.

SØIR organiserer arbeidet sitt ut fra ulike perspektiver. Perspektivene skal tydeliggjøre SØIR sin aktivitet og mål for styre, eiere og andre interessenter, samtidig som vi innad i SØIR også blir bevisstgjort våre mål.

De ulike perspektivene er:

- Samfunnsperspektivet skal fokusere på vårt bidrag til ønsket samfunnsutvikling,
- Brukerperspektivet fokuserer på å sikre kvalitet på våre tjenester,
- Tjenesteperspektivet dreier seg om å sørge for god organisering og god ressursutnyttning,
- Organisasjonsperspektivet fokuserer på å øke kompetansen vår og sørge for tilfredse medarbeidere, mens
- Økonomiperspektivet skal sørge for økonomisk handlefrihet og god økonomistyring.

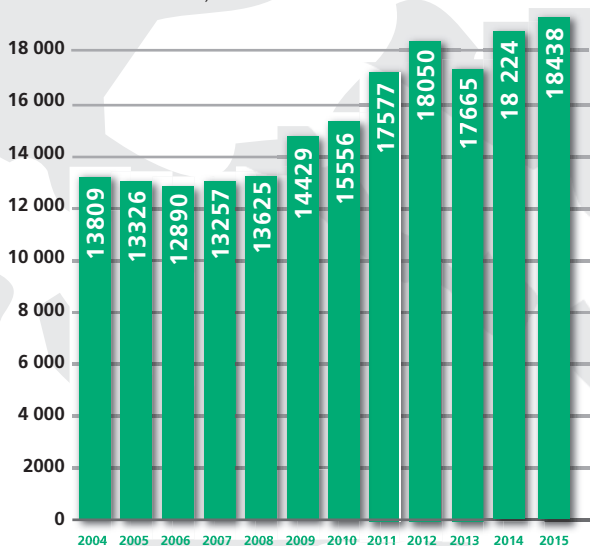
Selskapet arbeider kontinuerlig å få til bedre vilkår for avhending av avfallsfraksjonene. Her følger en fremstilling av statistikken for 2015 samt en beskrivelse av noen aktiviteter gjennom året.

Næringsavfallet er trukket ut fra denne statistikken. For 2015 utgjør dette volumet ca. 1367 tonn. (Restavfall 830 t, øvrige fraksjoner 537 t). *Det ble for 2013 og 2014 gjort en beregningsfeil som gjorde at det ble trukket fra for mye næringsavfall fra det totale volumet. Nedgangen i volum fra 2012 til 2013 skyldes en stor nedgang i mengden hageavfall. Beregningsfeilen hadde ingen effekt på selvkostberegningen.*

## :: AVFALL OG GJENVINNING

### Husholdningsavfall – total mengde

Det er i 2015 håndtert ca 20.759 tonn husholdningsavfall gjennom vårt system i 2015. En liten økning på 0,9%. Vi ser at innsamlet mengde restavfall har gått ned med ca 265 tonn, mens de kilde-sorterte fraksjonene har økt med tilsammen ca 325 tonn, (papp- & papirfraksjonen(P&P) har gått ned med 155 tonn). Restavfall levert gjenvinningsstasjonene har også økt med ca 190 tonn. Dette tyder på at innbyggerne i større grad har begynt å levere avfall på gjenvinningsstasjonene enn å kaste det som restavfall hjemme.



Total avfallsmengde i 2015 (ekskl. næringsavfall og hytter) var på 18 483 tonn.

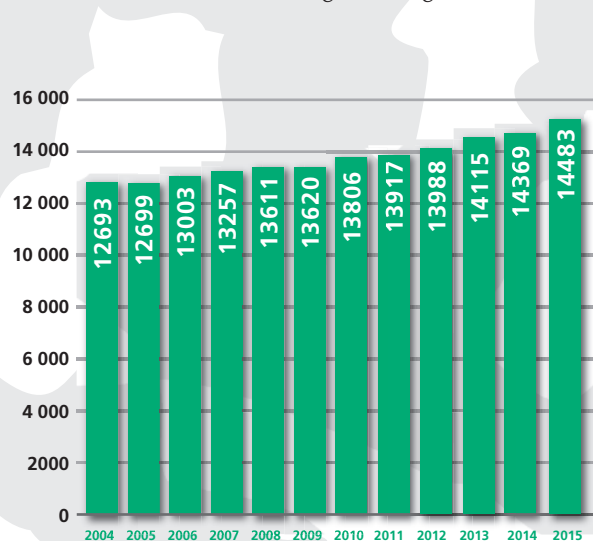
På gjenvinningsstasjonene gis det veiledning om å kilde-sortere på stedet.

Nedgangen i P&P viser også at det er rett å innføre henting av denne fraksjonen hos alle.

Ved kilde-sortering og innsamling er andres erfaring at volumet øker med 30-50%. Noen har fått så mye som 100% økning.

Total avfallsmengde i 2015 (ekskl. næringsavfall og fritid) var på 18.438 tonn.

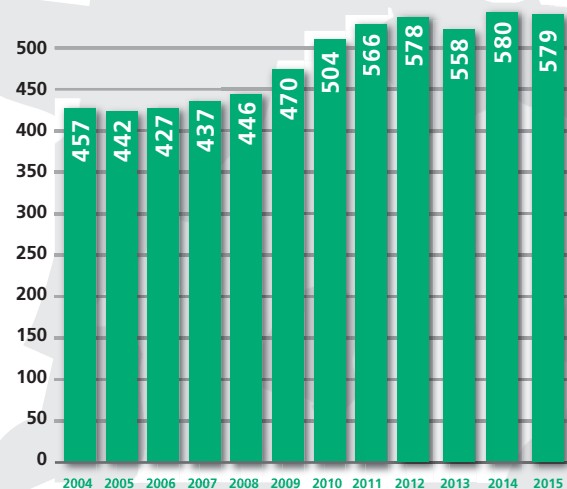
Det har vært en økning i antall grunnebyr fra 2014. Dette samsvarer med befolkningsutviklingen.



Antall grunnebyr i SØIR.

### Avfall pr. person

Vi ser at avfallsmengdene fra husholdningene i SØIR-området har økt moderat hvert år siden 2006 fram til 2012. Plastinnsamlingen har medført at det har blitt bedre plass til restavfall i beholderen. I prinsippet har tilgjengelig volum økt med 140 liter som er størrelsen på plastsekkene. Dette kan være grunnen til at avfallsmengden pr. innbygger har gjorde et hopp fra 2010. Det synes som om økningen i avfallsmengde følger økningen i befolkningsmengde.



Husholdningsavfall pr. innbygger (kg. eks. fritid)

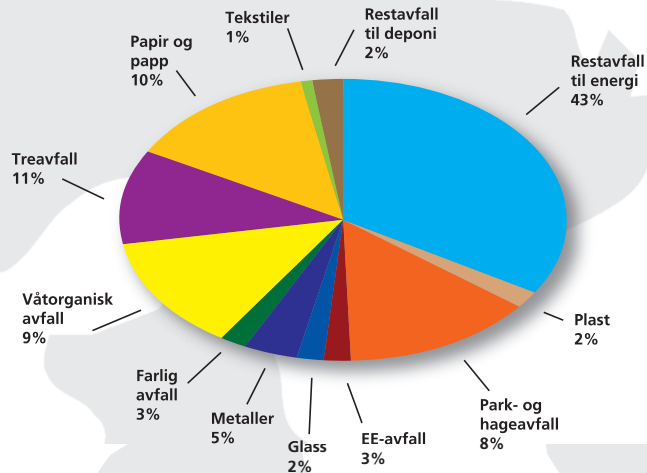
## :: AVFALL OG GJENVINNING

### Sortering og gjenvinning

Kildesortering og materialgjenvinning har vært av hovedgrunnlaget for SØIR siden oppstarten for 20 år siden. I 2015 ble 46 % av avfallet i SØIR-området samlet inn til materialgjenvinning.

Dette tallet påvirkes av økning i hageavfall, trevirke og restavfall som alle går til energiutnyttelse.

Kun 2% av avfallet gikk til deponi. Avfall til energiutnyttelse regnes som gjenvinning. Dette gir en gjenvinningsgrad på 98 % i 2015, som er en forbedring på 1% i forhold til 2012, 2013 og 2014.



Fraksjoner fra husholdning 2015.

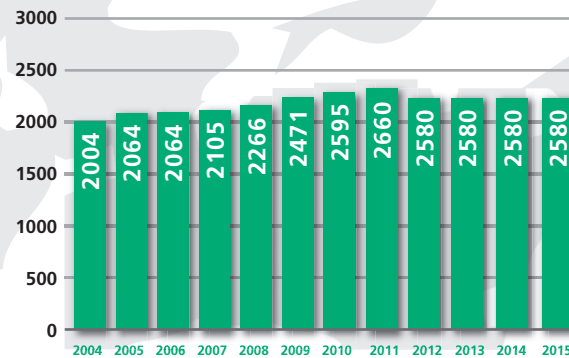
Miljøvernmyndighetene hadde satt som mål at innen 2010 skulle 75 prosent av avfallet gjenvinnes med en opptrapping til 80%. Innbyggerne har sammen med SØIR klart å holde dette kravet med god margin.

### Resterende statistikk for avfall og gjenvinning

SØIR skal tilrettelegge og dermed sørge for at avfallsordningen fungerer slik at våre abonnenter kan få levert avfallet sitt på en forsvarlig og miljømessig god måte. På denne måten kan SØIR og abonnentene nå målsetningene som gjelder både nasjonalt og lokalt.

SØIR praktiserer felles driftsopplegg, like gebyr, samme service og tilrettelegging i alle kommunene. Derfor presenteres all statistikk samlet for SØIR-området.

Utviklingen i størrelsen på gjennomsnittlig avfallsgebyr (snitt av 140 l og 190 l restavfallsbeholder) ser slik ut:



Gjennomsnittlig avfallsgebyr pr. husholdning (inkl mva.)

Resultatene for 2010 til 2014 har blitt bedre enn forutsatt. Siden husholdningsrenovasjonen drives etter selvkostprinsippet skal overskuddet tilbake til abonnentene gjennom renovasjonsgebyret. Nå begynner vi å tære på slutten av selvkostfondet. Renovasjonsgebyret er derfor satt opp med ca 3,3% for 2016. Medregnet prisstigning på 2,5 – 3,0% for 2016, er det i år for første gang på 4 år en svak økning i renovasjonsgebyret.

SØIR har som mål å ha et nivå på renovasjonsgebyret som er likt eller lavere enn nærliggende og sammenlignbare renovasjonsselskaper, og lavere enn snittet for Norge. Tall for kommunes avfallsbehandling fra SSBs database (KOSTRA) er det beste sammenligningsgrunnlaget vi har, selv om tallene spriker litt fra år til år. Der kommer det klart fram at gebyrnivået har steget jevnt de siste 6 årene i Norge og Hedmark. Dette kommer av at fler og fler renovasjonsselskaper har fått økte kostnader med økende avfallsmengder. Anlegg og systemer har i større og større grad blitt modernisert og utbygd. Servicegraden har også økt som følge av innbyggernes økende miljøbevissthet og eksterne krav. Dette løftet hadde SØIR allerede tatt i 2009 og våre gebyrer har holdt seg stabile.

I følge KOSTRA-tallene fra 2014 ligger gjennomsnittlig gebyr i SØIR 22,6% under landsgjennomsnittet, 5,7% under gjennomsnittet for Hedmark og hele 59,7% lavere enn Oslo!

## :: AVFALL OG GJENVINNING

### Hytte og fritidsrenovasjon

Renovasjon av hytter og fritidseiendommer er en del av den totale avfallsordningen i SØIR-området

I SØIR-området er det registrert i overkant av 9000 hytter og fritidseiendommer. Av disse ligger ca 6600 i Trysil og Fageråsen. 46% av fritidsavfallet kommer fra Trysilfjellet/ Fageråsen

Restavfall fra fritidseiendommer og hytter var til sammen på ca 2.321 tonn i 2015. Det er en liten nedgang fra 2014 som hadde en total på 2.349 tonn.

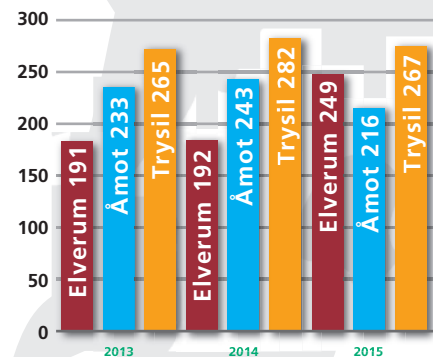
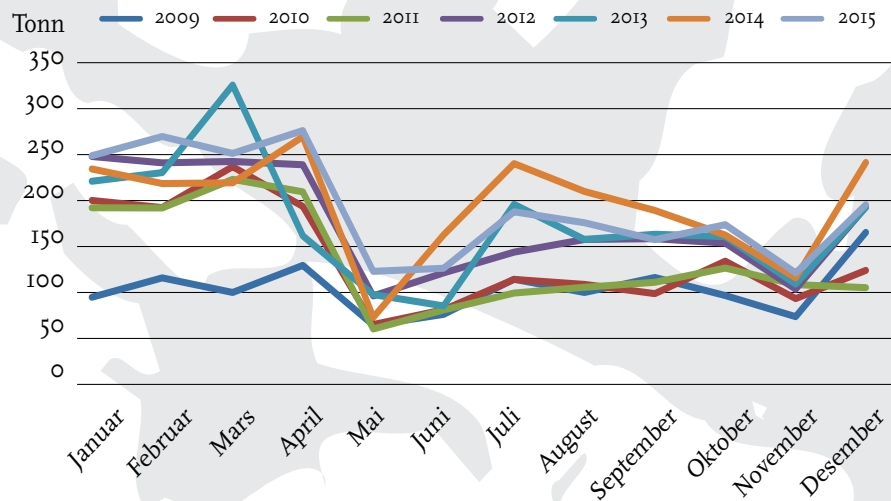
På grafen under kan vi se hvordan sesongvariasjonene i hytterrenovasjonen slår ut.

Det har vært samtaler og samarbeid med Trysilfjellet, Fageråsen og Skistar om å få til kildesortering i hytteområdene. Det ble etablert et ubemannet returpunkt i Fageråsen sent i 2015 med muligheter for kildesortert avfall. Vi vil få inn resultater fra tiltaket i neste års rapport.

Det er økende interesse fra hytteeiere og leietakere om kildesortering, noe som har gjort at utmarkslagene i Trysil ønsker å satse på kildesorteringsløsninger. Dette er en gledelig utvikling som SØIR samarbeider med utmarkslagene om å realisere.

Avfallsmengdene pr hytte har gått ned for Trysil og Åmot. Elverum har hatt en stor økning i antall fritidsabonnenter som kan forklare økningen for kommunen. Det er en kjensgjerning at avfallsmengden i våre hyttecontainere øker betydelig når nye hytte bygges. Underleverandørene til hytteutbyggerne og private hyttebyggere misbruker i stor grad våre containere. Bygge- og rivningsavfall skal leveres på gjenvinningsstasjonene, ikke kastes i restavfallet. I Åmot og Trysil har vi arbeidet intensivt for å minimere misbruket. Dette ved å flytte containerne til bedre lokasjoner, samt informere lokalbefolkningen og også konfrontere misbrukere.

22



Gjennomsnittlig avfallsmengde (kg) pr. hytte

## :: HVA SKJER MED AVFALLET?

I 2015 er de ulike avfallsfraksjonene behandlet/disponert på følgende måte:

Avfallsfraksjon	Håndtering/disponering i 2015
Restavfall	Lever via Eidsiva Bioenergi AS til energigjenvinning og Norsk Gjenvinning AS til deponi
Bioavfall	Lever Norsk Gjenvinning AS fram til 01.05., Deretter via Mjøsanlegget AS. Materialgjenvinnes i komposteringsanlegg i Sverige fram til første kvartal 2016. Behandles deretter på Mjøsanlegget på Lillehammer
Hageavfall	Grovfraksjon lever Eidsiva Bioenergi AS. Finfraksjon (gress & løv) blir til jord hos Nittedal Torvindustri AS
Papir & papp	Lever via Norsk Gjenvinning og Rekom AS til materialgjenvinning hos Norske Skog – Skogn
Plast	Lever via Grønt Punkt Norge. Gjenvinnes i Tyskland og Sverige
Treverk	Lever til Eidsiva Bioenergi AS. Kvernes og energigjenvinnes
Metall	Lever til Norsk Gjenvinning AS, materialgjenvinnes i Norge og utlandet.
EE-avfall	Lever til ERP og Stena Miljø. Materialgjenvinnes hovedsakelig i Norge
Glass/småmetall	Lever til Syklus AS, materialgjenvinnes i Norge hvor glass i hovedsak går til glasopor (lettfylling til f.eks. veier) og glavamatter, småmetall til nytt metall som f.eks. bilder.
Farlig avfall	Lever til RENOR for gjenvinning/destruksjon i Norge
Drikkekartong	Lever til Norsk Gjenvinning AS, materialgjenvinnes i Norge til ny papp
Tekstiler, klær	Lever til UFF, ombruk

## :: AVFALL FRA NÆRINGSLIVET

SØIR har ingen eiendomsrett til avfallet fra næringslivet. Næringslivet er selv ansvarlig for å håndtere sitt avfall i henhold til lover, regler og retningslinjer

Vi vet at også næringslivet jobber aktivt med sortering og gjenvinning av avfall. Ulike aktører innenfor næringslivet er også viktige samarbeidspartnere for SØIR når det gjelder tilbud og utvikling av nye løsninger innenfor avfallssektoren.

SØIR har fra 01.01.06 etablert et eget selskap – SØIR Næring AS – som leverer tjenester til næringslivet. Disse tjenestene leveres i konkurranse med andre aktører. Sett ut fra at vi håndterer om lag 50% av alt avfall (fra husholdning og næringsliv) som oppstår i regionen, har vi et godt grunnlag for å kunne tilby tjenester til næringslivet som både er konkurransedyktig i forhold til pris og som er basert på framtidrettede løsninger når det gjelder miljø og gjenvinning.

