

# ÅRSMELDING 2024



- tar vare på ressursene

# FORORD

Årsrapporteringen fra SØIR for 2024 presenteres i 2 deler.

**Del 1** er selskapets formelle årsmelding i henhold til de krav som regnskapsloven stiller.

Hovedpunktene i årsmelding er:

- Virksomhetens art og hvor den drives
- Arbeidsmiljø og personale
- Likestilling
- Miljøpåvirkninger
- Forskning og utvikling
- Økonomi
- Fremtidig utvikling
- Finansiell risiko
- Fortsatt drift
- Forslag til resultatdisponering
- Årsregnskapet

**Del 2** av årsrapporteringen er en redegjørelse til eierne (kommunene), myndigheter, samarbeidpartnere og andre interesserte om SØIRs virksomhet, målsettinger og strategier. Her presenteres også de konkrete resultatene som er oppnådd siste år. Denne delen inneholder også statistikk og tabeller som viser utviklingen når det gjelder abonnenter, avfallsgebyrer, kostnadsfordeling, avfallsmengder, avfallssortering og gjenvinning.

Årsrapporten i sin helhet er trykket opp i et begrenset opplag og distribuert til eierne, myndigheter og samarbeidpartnere. Den er også lagt ut på vår hjemmeside [www.soir.no](http://www.soir.no)

# Del 1

## SØIR TAR VARE PÅ RESSURSENE

STRATEGI 2030

Verdens framtid avhenger av at FNs bærekraftsmål oppfylles.

Disse målene skal det jobbes mot globalt og lokalt. EU har fra 2019 lagt opp til et meget ambisiøst program «Green Deal». Denne beskriver en helhetlig tilnærming i EUs klima- og miljøpolitikk som går på tvers av politikkområder, og som ivaretar og integrerer bærekraft i videre politikktutforming så vel som i gjennomføring og revisjon av eksisterende regelverk. Green Deal beskrives som en viktig del av Europakommisjonens strategi for å implementere FNs 2030 agenda og bærekraftsmålene. Norge er gjennom EØS-avtalen forpliktet til å følge EUs direktiver og forordninger.

SØIRs virksomhet skal være i tråd med mål og krav i overordnede regelverk. Dette regelverket er i endring. Norske og europeiske miljøstrategier og politiske dokumenter beskriver en utvikling som det er viktig for SØIR å forberede seg på. Det er derfor foreslått mål og tiltak for å nå både statlige og egne mål.

Visjon, mål og tiltak er utarbeidet i en prosess som har involvert medarbeidere, styret og representantskap. Strategien dekker perioden frem mot 2030.

### Visjon

#### **SØIR – tar vare på ressursene**

Det er utarbeidet mål innenfor fire ulike hovedtemaer – miljø, brukertilfredshet, arbeidsmiljø og effektivitet. Målene er koblet opp mot rammevilkår og nasjonale mål, samt FNs bærekraftsmål.

### Miljø

**Hovedmål: Minimum 60 % materialgjenvinning og 60 % reduksjon i virksomhetens direkte klimagassutslipp.**

Delmål

1. Minimum 60 % utsortering av matavfall
2. Minimum 60 % utsortering av plastavfall
3. Minimum 90 % utsortering av glass- og metallavfall
4. Minimum 90 % utsortering av papp- og papiravfall
5. Maksimum 2 % tekstilavfall i restavfall fra husholdningene
6. Minimum 50 % materialgjenvinning av treavfall

7. Ombruksmengden skal tilsvare minimum 1 prosent av total avfallsmengde fra gjenvinningsstasjonene
  8. Maksimum 40% restavfall fra fritidsboliger og hytter
  9. Maksimum 15% restavfall fra gjenvinningsstasjonene (til deponi og avfallsforbrenning)
  10. Redusere virksomhetens direkte klimagassutslipp med 60 %  
(det er vurdert å ikke ha egne delmål under klima, hovedmålet er derfor gjentatt her)
  11. Avfallshåndteringen skal sikre riktig kvalitet på alle utsorterte avfallstyper
  12. Nullvisjon for farlig avfall utenfor egne strømmer
  13. Redusere utslipp fra transport til sluttbehandling med 50 %
- Andre miljømål som ikke bygger opp under hovedmålene**
14. Null påvirkning på luft, vann og jord fra SØIRs virksomhet
  15. Det skal ikke forekomme ulovlig tømning av avfall i SØIR-regionen

## Brukertilfredshet

**Hovedmål: SØIR skal ha innbyggere og næringsliv som er fornøyd med kvaliteten på tjenestene**

Delmål:

- SØIRs brukere skal være fornøyd med kvaliteten på tjenestene. Det vil si en gjennomsnittlig tilfredshet på minst 4,5 på en skala fra 1-5.
- Eierkommunene skal være fornøyd med tjenestene SØIR leverer, minst uttrykt i eierskapsmeldingen.

## Arbeidsmiljø

**Hovedmål: SØIR skal ha et trygt arbeidsmiljø i egen virksomhet og hos underleverandørene**

Delmål:

- Verken SØIR eller underleverandører skal oppleve at regelverk for sosial dumping, arbeidsmiljø, e.l. brytes.  
SØIR skal ha et årssnitt på 95% langtidsfriske
- 0 arbeidsskader blant medarbeidere og underleverandører
- SØIR skal ha minst 66% medarbeidere som mener at fysisk og psykisk helse er god eller meget god  
Ingen skal synes fysisk eller psykisk helse er dårlig eller meget dårlig

# SØIR TAR VARE PÅ RESSURSENE

STRATEGI 2030

## Effektivitet

**Hovedmål: SØIR skal ha en stabil økonomi som sikrer effektiv drift, jevn gebyrutvikling og utvikling av tjenester frem mot 2030**

Delmål:

- Alle tiltak (investeringer) som skal iverksettes skal ha gjennomgått en økonomi- og miljøvurdering for å sikre at riktige tiltak gjennomføres
- SØIRs økonomiske effektivitet skal være bedre enn nasjonalt gjennomsnitt målt gjennom jevnlig målinger (benchmarking)
- SØIR skal vurdere nye, digitale løsninger og ta relevante løsninger i bruk for å nå miljømål, effektiv drift og gi økt kundetilfredshet
- SØIR skal jevnlig vurdere valg av driftsform (egenregi eller konkurranseutsetting) av sine tjenester.

For å nå målene, foreslår strategien er rekke tiltak. De tiltakene som har fått kryss kan starte opp i 2023 og 2024.

De øvrige trenger noe mer utredning eller oppstart kan utsettes.

## Miljø

Handlingsplan 2023-2024

Kampanjer for økt kildesortering	X
Kampanje for å gjøre brukerne kjent med at de kan endre beholdervolum	X
Innføre kildesortering på hytter	X
Henteordning for enkelte avfallstyper	
Tiltak for å få flere til å skille emballasje fra matavfall	X
Kampanje om hva som er rent	X
Plassere restavfall bakerst på gjenvinningsstasjonene	X
Materialgjenvinning av treavfall	X
Ettersortering av grovavfall fra gjenvinningsstasjon	X
Innsamlingsløsninger basert på materialer i stedet for funksjon	
Utsortering av EPS på gjenvinningsstasjon	X
Ettersortering av restavfall	

# SØIR TAR VARE PÅ RESSURSENE

STRATEGI 2030

## Økonomi

Øke pris for levering av restavfall	X
Endre gebyrmodell for å gi økonomisk insitamant til å øke utsorteringen	X
Differensiere pris på bakgrunn av beholderstørrelse	X
Redusert pris eller gratis beholder for papir og for glass og metallemballasje	X
Brukertilfredshet	
Bygge tak over gjenvinningsstasjoner	
Arrangere ombruksdag for studenter ved semesterstart	X
Tiltakene vil gi ulik effekt på måloppnåelsen. Strategien har forsøkt å kvantifisere effekten:	

## Tiltak

Estimert effekt (Prosentpoeng)

Innføre kildesortering på hytter	5 %
Materialgjenvinning av treavfall	8-10 %
Ettersortering av grovavfall fra gjenvinningsstasjon	1,5%
Utsortering av EPS på gjenvinningsstasjon	<0,1%
Ettersortering av restavfall	3,5 %
Endre gebyrmodell for å gi økonomisk insitamant til å øke utsorteringen	1%
Sum	19-21%

Dette gir en effekt på ca. 20 prosentpoeng for tiltakene. Kombinert med SØIRs materialgjenvinningsgrad på 43 prosent i 2021, indikerer tabellen at det bør være mulig for SØIR å oppnå i overkant av 60 prosent materialgjenvinning i 2030. SØIR vil fra og med 2023 rapportere på måloppnåelse i forhold til strategien

Elverum 10. mars 2023

**Bjørn Erik Jønsberg**

daglig leder SØIR IKS



# ÅRSMELDING 2024

## Representantskapet i SØIR IKS - 2024

### Ordfører

Lillian Skjærvik, Leder, Elverum kommune

### Kommunestyremedlem

Magnus Stenseth, Elverum kommune

### Kommunestyremedlem

Sølvi Amundsen Aas, Elverum kommune

### Ordfører

Turid Backe-Viken, Trysil kommune

### Kommunestyremedlem

Bjarte Wigdel, Nestleder, Trysil kommune

### Kommunestyremedlem

Ole Andre Storsnes, Trysil kommune

### Kommunestyremedlem

Gunvor Stormoen, Åmot kommune

### Kommunestyremedlem

Daniel Hangård, Åmot kommune

### Kommunestyremedlem

Jan Bjørnar Rødsdalen, Åmot kommune

## Styret i SØIR IKS - 2024

Jørn Øversveen, styreleder

Nils Kvilvang, nestleder

Anne Kari Vik, styremedlem

Tore Haugen, styremedlem frem til 13.09.24

Knut Løken, styremedlem fra 13.09.24

Kari Tøraasen, styremedlem frem til 13.09.24

Heidi Erikstad, styremedlem fra 13.09.24

## Faste ansatte i SØIR IKS - 2024

### Administasjon:

Bjørn Erik Jønsberg, Daglig leder

Stig Ola Johansen, Avdelingsleder renovasjon

Nina Gudbrandsen, Kontorleder

Sissel Ekhougen, Kundeveileder renovasjon

Camilla Holen, Saksbehandler øk/adm.

Bernt Smestad, Controller

Marianne Synstad, Saksbehandler

### Drift:

Bjørnar Osgjelten, Avdelingsleder Drift

Einar Lund, Arbeidsleder,

Trysil og Haugedalen gjenvinningsstasjon, fra 01.04.24

Torkild Thorkildsen Finstad, Arbeidsleder

Hornmoen gjenvinningsstasjon, fra 01.04.24

Kent Bogsveen, Driftsoperatør

Torgrim Diseth, Driftsoperatør

Kjetil Forårsveen, Driftsoperatør

Halvard Uthus, Driftsoperatør, til 30.06.24

Morten Trebekk, Driftsoperatør

Inge Strand, Driftsoperatør

Thomas Myrvold Svenningsen, Driftsoperatør

Erik Vestli, Driftsoperatør

Ida Grafsrønningen, Driftsoperatør

Odd Nilsen, Ansvarlig driftsoperatør farlig avfall

# STYRETS BERETNING

## OM VIRKSOMHETEN

Sør-Østerdal Interkommunale Renovasjonsselskap – SØIR IKS – eies av Elverum, Trysil og Åmot kommuner.

SØIRs formål – i henhold til selskapsavtalens § 3 – er:

Selskapet skal løse deltakerkommunenes lovpålagte oppgaver med avfallshåndtering og har som formål å bidra til en lavest mulig avfallsproduksjon og en forsvarlig avfallsbehandling. SØIR IKS skal herunder være et selskap med høy kompetanse og skal til enhver tid være pådriver og utvikler av gode og samfunnsansvarlige løsninger.

Kommunene har plikt til å levere alt husholdningsavfall til selskapets innsamlings- og behandlingssystem, og skal ikke videreføre eller opprette mottaksanlegg for husholdningsavfall uten etter avtale med selskapet. Selskapet skal ha det overordnede driftsansvaret for avfallshåndteringen i kommunene, og er ansvarlig for alle operative funksjoner. Dette innebærer ansvar for ordninger som sikrer effektiv kildesortering, innsamling, transport, gjenvinning og gjenbruk og forsvarlig håndtering av alle avfallsfraksjoner.

SØIR skal være rådgivende for kommunene i avfallsspørsmål og være kommunenes koordinerende instans for den praktiske avfallshåndteringen. Selskapet skal arbeide for å fremme lokal verdiskapning.

Selskapet kan også utføre andre oppgaver for sine eiere innenfor fagområdene renovasjon, avfallshåndtering eller beslektede områder og interkommunal kompetanse. Selskapet kan også inngå avtaler med en eller flere av deltakerkommunene med hensyn til løsning av konkrete oppgaver.

SØIR skal tilby sine tjenester innenfor avfall og gjenvinning mot næringslivet innenfor de generelle rammer som gjelder. Dette innebærer bl.a. at selskapet er utsatt for normal konkurranse fra private aktører på dette området. Dette omfatter alle rutiner, tilbud og informasjonsaktiviteter overfor næringsliv og offentlig forvaltning.

Selskapets oppgaver kan løses av selskapet selv, av datterselskaper, eller det kan inngås avtaler med private og/eller offentlige virksomheter. Selskapet skal herunder søke samarbeid med andre kommuner/interkommunale selskaper, myndigheter og andre offentlig/private fagmiljøer for kvalitetssikring og videreutvikling av virksomheten og oppgaveløsningen. SØIR IKS kan eie deler av selskap innenfor de generelle rammer som gjelder.

SØIR har valgt å organisere sin virksomhet som et konsern. Foruten morselskapet SØIR IKS består konsernet av de heleide datterselskapene SØIR Husholdning AS og SØIR Næring AS. SØIR har sitt forretningskontor i Elverum kommune.

# STYRETS BERETNING

## RESULTAT OG UTVIKLING

Selskapets driftsinntekter ble 34,7 millioner kroner mot 31,7 millioner kroner i 2023. Dette er en økning på 9,5%

Leieinntekter er i all hovedsak knyttet til utleie av personell, anlegg, maskiner mv. til SØIR Husholdning og SØIR Næring.

Resultatet ble positivt med 2.386.458 kr. i 2024 sammenlignet med et positivt resultat på 2.151.365 kr. i 2023.

I årets resultat ligger et inntektsført konsernbidrag fra SØIR Næring AS på 1.151.742 kr. Selskapet hadde i 2024 ingen skattekostnad.

Selskapets egenkapital ved utgangen av 2024 er 41,1 millioner kroner.

Selskapet hadde 6,9 millioner kroner disponibelt på sin kassekreditt pr 31.12.24

Virksomheten knyttet til innsamling og håndtering av husholdnings- og næringsavfall drives i henhold til forutsetningene og har positive økonomiske resultater. Det arbeides også med å videreutvikle disse virksomhetene.

## FORTSATT DRIFT

Med bakgrunn i forannevnte er årsregnskapet for 2024 satt opp under forutsetning av fortsatt drift. Etter styrets oppfatning gir regnskapet et rettviseende bilde av selskapets resultat, eiendeler, gjeld og finansielle situasjon

## ARBEIDSMILJØ

HMS er et prioritert område og inngår som et kontinuerlig forbedringsarbeid i SØIR. Gjennom faste driftsmøter og administrasjonsmøter er det lagt til rette for at de ansatte aktivt kan være med i utviklingen med sikte på å skape en trygg og god arbeidsplass.

SØIR er medlem i bedriftshelsetjenesten hos Falck.

Alle ansatte har helseundersøkelse hvert år. Det alterneres mellom målrettet arbeidshelseundersøkelse og Helseprofil. Arbeidshelseundersøkelsen sørger for at selskapet overvåker påvirkningen arbeidet til den enkelte har på helsen. Utarbeidelse av helseprofil gjør det mulig for den enkelte ansatte å følge opp sin egen helse og utviklingen av den.

Hvert 2. år blir det gjennomført en arbeidsmiljøsamtale. SØIR støtter medlemskap i organisert trening med 50 % av kontingenten, begrenset oppad til 250 kr/mnd. Administrasjonen er lokalisert i moderne lokaler i Langholsvegen 229. Arbeidsmiljøet i SØIR vurderes som godt.

Sykefraværet for SØIR IKS i 2024 var på 5,3% av totale dagsverk (5,9% 2023).

Av dette er korttidsfraværet (egenmeldinger) på 1,0% (1,3% 2023).

Det har ikke forekommet eller blitt rapportert alvorlige arbeidsuhell i løpet av 2024.

Det er ikke registrert eller gitt tilbakemeldinger om lukt, støv- eller

# STYRETS BERETNING

støyplager fra SØIRs gjenvinningsstasjoner, hverken i Elverum, Trysil eller Åmot.

Det er ikke registrert utslipp til vann fra SØIRs virksomhet. Alt avfall fra selskapets egen driftsaktivitet blir kildesortert. Mottak av farlig avfall fungerer tilfredsstillende ved alle gjenvinningsstasjonene. I arbeidet med vårt KS-system er det fokusert særskilt på risiko ved håndtering av farlig avfall og rutiner for mottak, rapportering, ulykker mv.

## LIKESTILLING OG DISKRIMINERING

Selskapet har ved utgangen av året 20 faste ansatte, av disse er 6 kvinner (30%).

Kvinneandelen i administrative stillinger utgjorde 62,5%, mens andelen av kvinner i lederstillinger utgjorde 20%. Selskapet har 2 ansatte i deltidsstillinger. Selskapet har for tiden 2 lærlinger på kontrakt.

Selskapets styre består av 2 kvinner og 3 menn i henhold til «Lov om Interkommunale Selskaper».

Etter styrets oppfatning råder det full likestilling mellom kvinner og menn i SØIR. Det forekommer ikke forskjellsbehandling grunnet kjønn i saker som for eksempel lønn, avansement, rekruttering

med mer. Styret er bevisst på de samfunnsmessige forventningene om tiltak for å fremme likestilling. Det er ikke registrert spesielle saker eller problemstillinger knyttet til likestilling i 2024.

Bedriften har for tiden ingen ansatte med nedsatt funksjonsevne, men vil i den grad det er mulig søke å tilpasse arbeidsforholdene slik at også personer med nedsatt funksjonsevne kan ta arbeid i bedriften.

Bedriften har en rekrutterings- og personalpolicy som skal sikre like muligheter og hindre diskriminering på grunn av etnisitet, nasjonal opprinnelse, avstamning, hudfarge, språk religion og livssyn.

## STYREANSVARSFORSIKRING

Selskapet har tegnet styreansvarsforsikring. Forsikringssummen er begrenset til 5.000.000 pr skadetilfelle, og totalt i forsikringsåret. Forsikringen gjelder både tidligere, nåværende eller fremtidige medlemmer av styret og/eller ledelsen, samt øvrige ansatte som eventuelt vil være anklaget. Forsikringen dekker krav grunnet i handling eller unnlattelse. Forsikringen omfatter erstatning for formuestap, det vil si økonomisk tap som ikke er oppstått som følge av fysisk skade på person eller ting, som følge av fremsatt krav mot sikret for personlig ledelsesansvar

# STYRETS BERETNING

## YTRE MILJØ

SØIR er en miljøbedrift, og bærer ansvar for å ivareta det ytre miljøet på renovasjonssiden for eierkommunene. Selskapet er en viktig bidragsyter for å opprettholde et godt ytre miljø i distriktet. I forbindelse med råvarebruk og energi tenkes det i utgangspunktet på bruk av kjemikalier og/eller energisparende tiltak, energianlegg knyttet til deponi m.m.

I forhold til påvirkning av det ytre miljø, er det innenfor SØIRs drift i dag ikke spesielle forbruk av råvarer eller energi som krever tiltak.

Det er ikke registrert eller gitt tilbakemeldinger om lukt, støv- eller støypilager fra SØIRs gjenvinningsstasjoner, hverken i Elverum, Trysil eller Åmot.

Det er ikke registrert utslipp til vann fra SØIRs virksomhet. Alt avfall fra selskapets egen driftsaktivitet blir kildesortert. Mottak av farlig avfall fungerer tilfredsstillende ved alle gjenvinningsstasjonene. I arbeidet med vårt KS-system er det fokusert særskilt på risiko ved håndtering av farlig avfall og rutiner for mottak, rapportering, ulykker mv.

SØIR IKS har konkurranseutsatt tjenestene for innsamling av husholdningsavfall. Krav til miljøvennlig transport stilles bl.a. gjennom anbudsdokumenter og kontraktsbestemmelser.

## RISIKO

### Finansiell risiko

Selskapet har i 2024 vært finansiert ved egenkapital, og lån fra datterselskaper og finansinstitusjoner. All eksternt finansiering foretas av morselskapet og videreføres til datterselskapene etter behov. Selskapets eksterne lån er tatt opp på markedsmessige vilkår.

### Kredittrisiko

Selskapets kunder er i all hovedsak egne datterselskaper. Risiko for at disse kundene ikke har økonomisk evne til å oppfylle sine forpliktelser vurderes som lav.

### Markedsrisiko

En vesentlig del av selskapets drift er utleie av maskiner, utstyr og ansatte til datterselskaper, som driver innsamling og håndtering av husholdningsavfall, på vegne av selskapets offentlige eiere. Innsamling og håndtering av næringsavfall er et supplement til husholdningsavfall, og gir mulighet for å utnytte selskapets kompetanse og kapasitet. Selskapet innehar imidlertid både nødvendig kompetanse, økonomiske muskler og kvalitet i leveransene til å opprettholde disse virksomhetsområdene og markedsrisikoen anses som lav.

# STYRETS BERETNING

## RESULTATDISPONERING:

Styret foreslår at overskuddet på kroner 2.386.458.- føres mot annen egenkapital.

Det vises i den forbindelse til redegjørelse under punktet resultat og utvikling.

Elverum, 21. mars 2025  
Styret for SØIR IKS



Jørn Øversveen  
Styreleder



Nils Kvilvang  
Nestleder



Knut Løken  
Styremedlem



Anne Kari Vik  
styremedlem



Heidi Erikstad  
Styremedlem



Bjørn Erik Jønsberg  
Daglig leder

# ÅRSREGNSKAP 2024

Resultatregnskap 01.01 - 31.12

	Note	2024	2023	Budsjett 2024
Leieinntekter	2	32 954 033	31 205 361	34 567 000
Salgsinntekter		491 387	456 952	300 000
Andre driftsinntekter	2	1 223 321	0	0
<b>Sum driftsinntekter</b>		<b>34 668 742</b>	<b>31 662 312</b>	<b>34 867 000</b>
Lønnskostnad	3,4	19 902 218	17 622 214	20 284 000
Avskrivning varige driftsmidler	5,6	6 683 966	7 001 892	6 900 000
Annen driftskostnad	3	6 198 289	4 960 679	5 362 000
<b>Sum driftskostnader</b>		<b>32 784 474</b>	<b>29 584 785</b>	<b>32 546 000</b>
<b>Driftsresultat</b>		<b>1 884 268</b>	<b>2 077 527</b>	<b>2 321 000</b>
Inntekt på investering i datterselskap	7,2	1 151 742	1 106 033	0
Annen renteinntekt		237 134	80 079	0
Annen finansinntekt		4 731	3 833	0
<b>Sum finansinntekter</b>		<b>1 393 607</b>	<b>1 189 945</b>	<b>0</b>
Nedskrivning av finansielle anleggsmidler		0	500 000	0
Rentekostnad til foretak i samme konsern		645 829	185 289	600 000
Annen rentekostnad		245 587	430 818	610 000
<b>Sum finanskostnader</b>		<b>891 416</b>	<b>1 116 107</b>	<b>1 210 000</b>
<b>Netto finans</b>		<b>502 191</b>	<b>73 838</b>	<b>-1 210 000</b>
<b>Ordinært resultat før skattekostnad</b>		<b>2 386 458</b>	<b>2 151 365</b>	<b>1 111 000</b>
<b>Ordinært resultat</b>		<b>2 386 458</b>	<b>2 151 365</b>	<b>1 111 000</b>
<b>Årsresultat</b>		<b>2 386 458</b>	<b>2 151 365</b>	<b>1 111 000</b>
<b>Disponering av årsresultat</b>				
Overført annen egenkapital	8	2 386 458	2 151 365	0
<b>Sum disponert</b>		<b>2 386 458</b>	<b>2 151 365</b>	<b>0</b>

# ÅRSREGNSKAP 2024

## Balanseregnskapet

EIENDELER	Note	2024	2023
Konsesjoner,patenter,lisenser o.l.	6	103 783	160 391
Utsatt skattefordel	9	2 200 000	2 200 000
<b>Sum immaterielle eiendeler</b>		<b>2 303 783</b>	<b>2 360 392</b>
Tomter,bygninger og annen fast eiendom	5,10,11	45 732 616	44 598 686
Driftsløsøre, inventar, verktøy o.l.	5,10,11	3 610 877	3 409 671
<b>Sum varige driftsmidler</b>		<b>49 343 493</b>	<b>48 008 357</b>
Investeringer i datterselskap	7,11	620 000	620 000
Investeringer i aksjer og andeler	7	646 166	646 166
Forskuddsleasing		0	9 697
<b>Sum finansielle anleggsmidler</b>		<b>1 266 166</b>	<b>1 275 863</b>
<b>Sum anleggsmidler</b>		<b>52 913 442</b>	<b>51 644 612</b>
<b>Omløpsmidler</b>			
<b>Fordringer</b>			
Kundefordringer		92 167	94 782
Fordring på foretak i samme konsern	2	16 308 620	19 046 192
Andre fordringer		5 622 359	3 386 215
<b>Sum fordringer</b>		<b>22 023 146</b>	<b>22 527 189</b>
<b>Bankinnskudd,kontanter o.l.</b>	<b>12</b>	<b>702 497</b>	<b>644 459</b>
<b>Sum omløpsmidler</b>		<b>22 725 643</b>	<b>23 171 648</b>
<b>Sum eiendeler</b>		<b>75 639 085</b>	<b>74 816 260</b>

# ÅRSREGNSKAP 2024

## Egenkapital og gjeld

Egenkapital	Note	2024	2023
Selskapskapital	8	1 000 000	1 000 000
Annen innskutt egenkapital	8	80 967 000	80 967 000
<b>Sum innskutt egenkapital</b>		<b>81 967 000</b>	<b>81 967 000</b>
<b>Opptjent egenkapital</b>			
Annen egenkapital	8	-40 834 586	-43 221 044
<b>Sum opptjent egenkapital</b>		<b>-40 834 586</b>	<b>-43 221 044</b>
<b>Sum egenkapital</b>		<b>41 132 414</b>	<b>38 745 956</b>
<b>Gjeld</b>			
Pensjonsforpliktelser	4	1 925 828	1 971 074
<b>Sum avsetninger for forpliktelser</b>		<b>1 925 828</b>	<b>1 971 074</b>
<b>Annen langsiktig gjeld</b>			
Gjeld til kredittinstitusjoner	10,11,13	6 905 313	10 089 489
<b>Sum annen langsiktig gjeld</b>		<b>6 905 313</b>	<b>10 089 489</b>
<b>Kortsiktig gjeld</b>			
Leverandørgjeld		3 844 546	3 480 755
Skyldige offentlige avgifter		2 411 909	1 835 445
Annen kortsiktig gjeld		1 524 603	1 376 058
Gjeld til foretak i samme konsern	2,13	17 894 472	17 317 482
<b>Sum kortsiktig gjeld</b>		<b>25 675 530</b>	<b>24 009 741</b>
<b>Sum gjeld</b>		<b>34 506 671</b>	<b>36 070 304</b>
<b>Sum egenkapital og gjeld</b>		<b>75 639 085</b>	<b>74 816 260</b>

Elverum, 21. mars 2025

Styret for SØIR IKS




Jørn Øversveen

Styreleder



Nils Kvilvang

Nestleder



Knut Løken

Styremedlem



Anne Kari Vik

styremedlem



Heidi Erikstad

Styremedlem



Bjørn Erik Jønsberg

Daglig leder

# KONTANTSTRØMOPPSTILLING

Kontantstrøm fra operasjonelle aktiviteter	2024	2023
Resultat før skattekostnad	2 386 458	2 151 365
Periodens betalte skatt	0	0
Gevinst/tap ved salg av anleggsmidler	-1 294 631	0
Ordinære avskrivninger	6 683 966	7 001 892
Nedskrivning anleggsmidler	0	500 000
Endring i varelager	0	0
Endring i kundefordringer/fordring på foretak i samme konsern	1 634 154	-1 256 810
Endring i leverandørgjeld	363 791	-607 872
Endring i forskjell mellom kostnadsført pensjon og inn-/utbetalinger i pensjonsordninger	-45 246	-998 864
Effekt av valutakursendringer	0	0
Endring i andre tidsavgrensningsposter	-924 449	838 277
Netto kontantstrøm fra operasjonelle aktiviteter	8 804 043	7 627 988
<b>Kontantstrømmer fra investeringsaktiviteter</b>		
Innbetalinger ved salg av varige driftsmidler	1 467 000	0
Utbetalinger ved kjøp av varige driftsmidler	-8 134 862	-5 353 800
Innbetalinger ved salg av aksjer og andeler i andre foretak	0	0
Utbetalinger ved kjøp av aksjer og andeler i andre foretak	0	-1 146 166
Innbetalinger ved salg av andre investeringer	0	0
Utbetalinger ved kjøp av andre investeringer	0	0
Netto kontantstrøm fra investeringsaktiviteter	-6 667 862	-6 499 966
<b>Kontantstrømmer fra finansieringsaktiviteter</b>		
Innbetalinger ved opptak av ny kortsiktig gjeld	0	0
Utbetalinger ved nedbetaling av langsiktig gjeld	-3 184 176	-2 062 136
Utbetalinger ved nedbetaling av kortsiktig gjeld	0	0
Netto endring i kassakreditt	0	0
Innbetalinger av egenkapital	0	0
Tilbakebetalinger av egenkapital	0	0
Innbetalinger av konsernbidrag	1 106 033	964 610
Utbetalinger av konsernbidrag	0	0
<b>Netto kontantstrøm fra finansieringsaktiviteter</b>	<b>-2 078 143</b>	<b>-1 097 526</b>
<b>Netto endring i kontanter og kontantekvivalenter</b>	<b>58 038</b>	<b>30 496</b>
<b>Beholdning av kontanter og kontantekvivalenter pr 01.01.</b>	<b>644 459</b>	<b>613 963</b>
<b>Beholdning av kontanter og kontantekvivalenter pr 31.12.</b>	<b>702 497</b>	<b>644 459</b>

# NOTER

## NOTE 1 - Regnskapsprinsipper

Årsregnskapet består av resultatregnskap, balanse, noteopplysninger og kontantstrømanalyse og er avlagt i samsvar med IKS-lov, aksjelov, regnskapslov og god regnskapsskikk i Norge gjeldende pr. 31. desember 2024.

Årsregnskapet er basert på de grunnleggende prinsipper om historisk kost, sammenlignbarhet, fortsatt drift, kongruens og forsiktighet. Transaksjoner regnskapsføres til verdien av vederlaget på transaksjonstidspunktet. Inntekter resultatføres når de er opptjent og kostnader sammenstilles med opptjente inntekter.

Eiendeler/gjeld som knytter seg til varekretsløpet og poster som forfaller til betaling innen ett år etter balansedagen, er klassifisert som omløpsmidler/kortsiktig gjeld. Vurdering av omløpsmidler/kortsiktig gjeld skjer til laveste/høyeste verdi av anskaffelseskost og virkelig verdi. For omløpsmidler er virkelig verdi salgsverdien på et fremtidig salgstidspunkt med fradrag for salgskostnader.

Varige driftsmidler føres i balansen til anskaffelseskost, fratrukket akkumulerte av- og nedskrivninger. Ordinære avskrivninger er beregnet lineært over driftsmidlenes levetid. Ved indikasjoner på verdifall knyttet til varige driftsmidler,

estimerer selskapet gjenvinnbart beløp og tester dette mot balanseført verdi. Gjenvinnbart beløp er det høyeste av netto salgsverdi eller bruksverdi. Bruksverdi er beregnet som en neddiskontert fremtidig kontantstrøm basert på selskapets fortsatte bruk av eiendelen/vurderingsenheten. Er gjenvinnbart beløp lavere enn balanseført verdi, nedskrives anleggsmidlene til gjenvinnbart beløp. Nedskrivningen reverseres i den utstrekning grunnlaget for nedskrivningen ikke lenger er til stede.

Fordringer er oppført til pålydende med fradrag for forventede tap.

Ved anvendelse av regnskapsprinsipper og presentasjon av transaksjoner og andre forhold, legges det vekt på økonomiske realiteter, ikke bare juridisk form. Betingede tap som er sannsynlige og kvantifiserbare, kostnadsføres.

Utsatt skatt beregnes i tråd med foreløpig regnskapsstandard for resultatattskatt. Netto utsatt skattefordel balanseføres i tråd med foreløpig regnskapsstandard for resultatattskatt.

Årets skattekostnad består av betalbar skatt og endring utsatt skattefordel.

# NOTER

## Datterselskap, tilknyttet selskap og felleskontrollert virksomhet

### Datterselskap

Med datterselskap menes et selskap der SØIR IKS har bestemmende innflytelse. Normalt innebærer dette en eierandel på over 50 %, hvor investeringen er av langvarig og strategisk karakter.

### Utbytte - Utbytte fra datterselskap

Utbytte fra datterselskap inntektsføres i det samme året som datterselskapet setter av for utbyttet. Den delen av utbyttet som overstiger andel av tilbakeholdt resultat etter kjøpet, representerer tilbakebetaling av investert kapital og trekkes fra balanseført verdi av investeringen. Utbytte inntektsføres under finansposter.

### Transaksjoner med nærstående parter

Kjøps- og salgstransaksjoner med nærstående parter i Norge er, i tråd med aksjeloven § 3-9, gjennomført til vanlige forretningsmessige vilkår og prinsipper. Regnskapsføring, klassifisering med mer følger regnskapslovens generelle prinsipper. Vesentlige avtaler med nærstående foreligger skriftlig. Transaksjoner med nærstående parter er spesifisert i note 9.

SØIR IKS sin andel av kostnader, tap, inntekter og gevinster som ikke kan henføres til et bestemt selskap i samme konsern er basert på en fordeling i tråd med god forretningsskikk.

### NOTE 3 - Lønnskostnader, antall ansatte, godtgjørelser, lån til ansatte, pensjoner m.m.

		01.01 - 31.12
Lønnskostnader mm.	2024	2023
Lønninger	14 564 676	13 236 269
Folketrygdavgift	2 376 163	2 265 494
Pensjonskostnader	1 944 544	1 590 501
Andre ytelser	1 249 989	693 738
Fordelt Sør Husholdning AS og Sør Næring AS	-233 154	-163 788
Sum lønnskostnader	19 902 218	17 622 214
<b>Antall årsverk</b>	<b>25,0</b>	<b>-22,0</b>

### Ytelser ledende personer m.v.

Lønn daglig leder	1 303 335	1 103 559
Utgifter til pensjonsforpliktelse	46 086	37 695
Annen godtgjørelse	168 692	164 412

### Styrets leder

Styrets leder har for 2024 samlet mottatt et styrehonorar på kr 75 000, samt en møtegodtgjørelse på kr 1 000/500 pr møte for hhv styre- og representantskapsmøter.

# NOTER

## Øvrige styremedlemmer

Øvrige styremedlemmer har i 2024 mottatt et styrehonorar på kr 37 500, samt en møtegodtgjørelse på kr 1 000/500 pr møte for hhv styre- og representantskapsmøter.

## Medlemmer av representantskapet

Representantskapets leder mottar kr 20 000 i året i honorar. Øvrige medlemmer av representantskapet mottar kr 4 000 i årlig honorar. Både leder og øvrige medlemmer tilstås en møtegodtgjørelse på kr 500 pr møte.

## Revisor

Kostnadsført honorar til revisor for 2024 utgjør kr 107 167. Ingen del av beløpet gjelder bistand.

## Obligatorisk tjenestepensjon

Selskapet er pliktig til å ha tjenestepensjonsordning etter lov om Obligatorisk Tjeneste Pensjon.

Selskapet har etablert pensjonsordning i Elverum Kommunale Pensjonskasse som oppfyller kravene etter denne loven.

	31.12.24	31.12.23
Anskaffelseskost 01.01	170 329 125	164 975 325
Tilgang driftsmidler	2 843 673	5 029 237
Anlegg under utførelse	5 291 189	324 563
Avgang driftsmidler	-172 368	
<b>Sum anskaffelseskost 31.12</b>	<b>178 291 619</b>	<b>170 329 125</b>
Akkum. av- og nedskriv. 31.12	128 948 125	122 320 768
<b>Bokført verdi pr 31.12</b>	<b>49 343 493</b>	<b>48 008 357</b>
<b>Årets avskrivning</b>	<b>6 627 357</b>	<b>6 945 283</b>
Økonomisk levetid	3 - 20 år	3 - 20 år
Avskrivningsplan	Lineær	Lineær

## NOTE 7 - Aksjer og andeler i andre selskap m.m.

Anleggsmidler:	Forretnings-kommune	Eierandel	Anskaffelses-kost	Bokført egenkapital	Års-resultat	Balanseført-verdi
SØIR Husholdning AS	Elverum	100,0 %	120 000	1 482 438	4 696 508	120 000
SØIR Næring AS <sup>1</sup>	Elverum	100,0 %	500 000	586 1433	900 008	500 000
Mjøsanlegget <sup>2</sup>	Lillehammer	10,1 %	3 504 566	1 684 199	145 070	504 566
Norsk Biokull <sup>3</sup>	Elverum	10,0 %	141 600	?	?	141 600
<b>Sum anleggsmidler</b>						<b>1 266 166</b>

1) I 2024-regnskapet til SØIR Næring er det satt av et konsernbidrag på kr 858 358 etter skatt.

Tilsvarende er kr 1 151 742 før skatt inntektsført i morselskapet.

# NOTER

## NOTE 13 - Gjeld/Fordringer

Gjeld som forfaller til betaling mer enn fem år etter regnskapsårets slutt:

	31.12.24	31.12.23
Gjeld til kredittinstitusjoner	3 274 685	4 784 706

## NOTE 8 - Egenkapital og eierstruktur

Innskuddshavere i SØIR pr. 31.12.2024 var:

	Innskudds- kapital	Eierandel	Stemme andel
Elverum Kommune	600 000	60 %	60 %
Trysil Kommune	250 000	25 %	25 %
Åmot Kommune	150 000	15 %	15 %
<b>Sum</b>	<b>1 000 000</b>	<b>100 %</b>	<b>100 %</b>

Endringer i egenkapitalen

	Selskaps- kapital	Annen innskutt egenkapital	Annen egenkapital	Sum egenkapital
Egenkapital 31.12.23	1 000 000	80 967 000	-43 221 043	38 745 957
Årets resultat			2 386 458	2 386 458
<b>Egenkapital 31.12.24</b>	<b>1 000 000</b>	<b>80 967 000</b>	<b>- 40 834 584</b>	<b>41 132 415</b>

1) Se note 13

## NOTE 11 - Investeringer og finansiering

## NOTE 10 - Pantstillelser

Bokført gjeld som er er sikret ved pant ol.:

	31.12.24	31.12.23
Gjeld til kredittinstitusjoner	6 905 313	10 089 489
Bokført verdi av eiendeler stilt som sikkerhet for pantesikret gjeld:		
Tomter, bygninger og annen fast eiendom	45 732 616	44 598 686
Driftsløsøre, inventar	3 610 877	3 409 671
<b>Sum bokført verdi eiendeler</b>	<b>49 343 493</b>	<b>48 008 357</b>

## NOTE 12 - Kontanter m.m

Av likvide midler er kr 669 482 bundet til skyldig skattetrekk og innsatt på egen bankkonto.

	2024	2023
Investeringer i varige driftsmidler	8 134 862	5 353 800
Sum investeringer	8 134 862	5 353 800
Lånefinansierte investeringer	8 134 862	5 353 800
Egenkapitalfinansierte investeringer	0	0

# NOTER

## NOTE 2 - Mellomværende og transaksjoner med nærstående partner

	31.12.24	31.12.23
Kundefordringer internt		
Søir Husholdning AS	8 013 548	10 878 339
Søir Næring AS	848 375	787 780
	<b>8 861 924</b>	<b>11 666 120</b>
Andre fordringer internt		
Søir Næring AS	1 680 339	1 634 631
Søir Husholdning AS	5 766 357	5 745 442
	7 446 696	7 380 073
<b>Sum mellomværende</b>	<b>16 308 619</b>	<b>19 046 192</b>
Leverandørgjeld internt	31.12.24	31.12.23
Søir Husholdning AS	1 935	3 069
Søir Næring AS	0	0
	1 935	3 069
<b>Annen gjeld internt</b>		
Søir Husholdning AS, vedr. konsernkonto	14 115 939	14 129 061
Søir Næring AS, vedr. konsernkonto	1 813 004	1 963 930
Søir Husholdning AS, annet	1 805 800	1 093 445
Søir Næring AS, annet	157 794	127 978
	<b>17 892 537</b>	<b>17 314 413</b>
<b>Sum mellomværende</b>	<b>17 894 472</b>	<b>17 317 482</b>

Transaksjoner med nærstående i 2024.

	Søir Næring	Søir Hush.
Leie	1 151 634	11 927 153
Lønn	1 898 147	18 130 253
Renter	-29 816	-616 013
Konsernbidrag	1 151 741	0
<b>Sum transaksjoner</b>	<b>4 171 706</b>	<b>29 441 393</b>

Transaksjonsartene leie og lønn skal ikke gi regnskapsmessig fortjeneste i morselskapet da dette faktureres etter selvkost nedfelt i konserninterne avtaler.

## NOTE 9 - Skatt

Midl. forskjeller:	31.12.2024	31.12.2023	Endring
Varige driftsmidler	-8 173 219	-7 428 750	744 468
Fordringer	0	0	0
Gevinst og tapskonto	-3 034 347	-3 792 934	-758 587
Pensjonsforpliktelser	-1 925 828	-1 971 074	-45 246
<b>Sum</b>	<b>-13 133 394</b>	<b>-13 192 758</b>	<b>-59 364</b>
Framførbart skatte- messig underskudd	-33 577 729	-35 904 823	-2 327 094
Grunnlag utsatt skatt/skattefordel	-46 711 123	-49 097 582	-2 386 458
Utsatt skattefordel/ utsatt skatt	10 276 446	10 801 466	525 021
Balanseført utsatt skattefordel	2 200 000	2 200 000	0

Betalbar skatt:	2024	2023
Regnskapsmessig resultat før skatt	2 386 458	2 151 365
Endring i midlertidige forskjeller	-59 364	-224 550
Øvrige permanente forskjeller	0	500 000
Inntekt før anvendelse av skattemessig underskudd	2 327 094	2 426 814
Anvendelse av/overført til framførbart underskudd	2 327 094	2 426 814
Årets grunnlag betalbar skatt	0	0
Betalbar skatt	0	0
Betalbar skatt på årets resultat	0	0
Korreksjon tidligere år	0	0
Endring utsatt skattefordel	0	0
<b>Sum skattekostnad</b>	<b>0</b>	<b>0</b>

# NOTER

## NOTE 4 - Pensjonskostnader, -midler og -forpliktelser

Kollektiv pensjonsordning:	2024	2023
Nåverdi av årets pensjonsopptjening	2 023 652	1 735 627
Rentekostnad av pensjonsforpliktelsen	62 733	52 069
<b>Netto pensjonskostnad</b>	<b>2 086 385</b>	<b>1 787 696</b>
Avkastning av pensjonsmidler	-445 601	-399 392
Resultatført aktuarielt tap	0	0
Resultatført planendring	0	0
Administrasjonskostnader	170 000	168 154
	1 810 784	1 556 457
<b>Nettopensjonskostnad for arbeidsgiveravgift</b>	<b>1 810 784</b>	<b>1 556 457</b>
Periodisert arbeidsgiveravgift, usikrede ordninger	294 180	252 065
<b>Pensjonskostnad i regnskapet</b>	<b>2 104 964</b>	<b>1 808 522</b>
	31.12.2024	31.12.2023
Opptjente pensjonsforpliktelser	34 485 564	33 394 966
Beregnet effekt av fremtidig lønnsregulering	0	0
Beregnete pensjonsforpliktelser	34 485 564	33 394 966
Pensjonsmidler (til markedsverdi)	-33 518 096	-28 863 727
Ikke resultatført virkning av estimatavvik	821 947	-3 199 069
Arbeidsgiveravgift	136 413	638 905
Ikke resultatført planendring	0	0
<b>Netto pensjonsforpliktelser</b>	<b>1 925 828</b>	<b>1 971 074</b>
<b>Økonomiske forutsetninger:</b>		
Diskonteringsrente	3,10%	3,10%
Forventet lønnsregulering	4,80%	3,50%
Forventet G-regulering	3,50%	3,25%
Forventet pensjonsøkning	2,80%	2,80%
Forventet avkastning på fondsmidler	3,25%	4,80%

Forutsetninger som normalt benyttes innen forsikring er lagt inn som aktuariemessige forutsetninger ved beregningen av selskapets pensjonsforpliktelse pr 31.12.2022.

## NOTE 6 - Immaterielle eiendeler

Eiendel: Brannvernrutiner	2024	2023
Anskaffelseskost 01.01	283 044	283 044
Tilgang	0	0
Avgang	0	0
<b>Sum anskaffelseskost 31.12</b>	<b>283 044</b>	<b>283 044</b>
Akkum. av- og nedskriv. 31.12	179 261	122 653
<b>Bokført verdi pr 31.12</b>	<b>103 783</b>	<b>160 391</b>
Årets avskrivning	56 608	56 608
Økonomisk levetid	5 år	5 år
Avskrivningsplan	Lineær	Lineær

Selskapet har pensjonsordninger som omfatter i alt 50 personer. Pensjonsordningen er organisert gjennom en kollektiv pensjonsforsikring. Ordningen gir rett til en definert fremtidig ytelse. Disse er i hovedsak avhengig av antall opptjeningsår, lønnsnivå ved oppnådd pensjonsalder og størrelsen på ytelsen fra folketrygden. Forpliktelsene er dekket gjennom EKP.

# NOTER

## NOTE 14 - Selvkost

	Renovasjon	
Skjema:	Kalkyle	Etterkalkyle
Direkte driftsutgifter	67 044	66 654
Henførbare indirekte driftsutgifter		
Kalkulatoriske rentekostnader	1 999	1 739
Kalkulatoriske avskrivninger	5 753	5 832
Andre inntekter	5 677	7 501
Gebyrgrunnlag	69 119	66 724
Gebyrinntekter	68 924	70 693
Årets finansielle resultat	-195	3 969
Avsetning til selvkostfond	-195	3 969
Bruk av selvkostfond og fremføring av underskudd	0	0
Kontrollsum	0	0
Saldo selvkostfond per 01.01	-4 811	-4 811
Alternativkostnad ved bundet kapital på selvkostfond	-369	-209
Saldo på selvkostfond 31.12	-5 375	-1 051
<b>Nøkkeltall</b>		
Årets finansielle dekningsgrad i %	100%	106%
Årets selvkostgrad i %	100%	100%


Et av selskapets datterselskap, SØIR Husholdning AS, er underlagt selvkostregelverket. Siste års for- og etterkalkyle samt forventet utvikling i selvkostfondet er gjengitt nedenfor.

Forventet utvikling i selvkostfondet er som følger (TNOK):

	Renovasjon				
Skjema:	2025	2026	2027	2028	2029
Gebyrgrunnlag	74 525	77 506	80 606	83 830	87 184
Gebyrinntekter	75 660	77 930	80 657	83 884	87 239
Årets finansielle resultat	1 135	424	51	53	55
Saldo selvkostfond per 01.01	-1 051	38	463	530	606
Alternativkostnad ved bundet kapital på selvkostfond	-46	2	16	23	26
Saldo på selvkostfond 31.12	38	463	530	606	688



Restavfall  
(Residual waste)



# REVISJONSBERETNING



Deloitte AS  
Trondhjemsvegen 3  
NO-2821 Gjøvik  
Norway

+47 400 34 100  
[www.deloitte.no](http://www.deloitte.no)

Til generalforsamlingen i Sør-Østerdal Interkommunale Renovasjonsselskap

UAVHENGIG REVISORS BERETNING

## *Konklusjon*

Vi har revidert årsregnskapet for Sør-Østerdal Interkommunale Renovasjonsselskap som består av balanse per 31. desember 2024, resultatregnskap for regnskapsåret avsluttet per denne datoen og noter til årsregnskapet, herunder et sammendrag av viktige regnskapsprinsipper.

Etter vår mening

- oppfyller årsregnskapet gjeldende lovkrav, og
- gir årsregnskapet et rettviseende bilde av selskapets finansielle stilling per 31. desember 2024 og av dets resultater for regnskapsåret avsluttet per denne datoen i samsvar med regnskapslovens regler og god regnskapsskikk i Norge.

## *Grunnlag for konklusjonen*

Vi har gjennomført revisjonen i samsvar med International Standards on Auditing (ISA-ene). Våre oppgaver og plikter i henhold til disse standardene er beskrevet nedenfor under *Revisors oppgaver og plikter ved*

*revisjonen av årsregnskapet.* Vi er uavhengige av selskapet i samsvar med kravene i relevante lover og forskrifter i Norge og International Code of Ethics for Professional Accountants (inkludert internasjonale uavhengighetsstandarder) utstedt av International Ethics Standards Board for Accountants (IESBA-reglene), og vi har overholdt våre øvrige etiske forpliktelser i samsvar med disse kravene. Innhentet revisjonsbevis er etter vår vurdering tilstrekkelig og hensiktsmessig som grunnlag for vår konklusjon.

#### *Ledelsens ansvar for årsregnskapet*

Styret og daglig leder (ledelsen) er ansvarlige for å utarbeide årsregnskapet og for at det gir et rettviseende bilde i samsvar med regnskapslovens regler og god regnskapsskikk i Norge. Ledelsen er også ansvarlig for slik internkontroll som den finner nødvendig for å kunne utarbeide et årsregnskap som ikke inneholder vesentlig feilinformasjon, verken som følge av misligheter eller utilsiktede feil.

Ved utarbeidelsen av årsregnskapet må ledelsen ta standpunkt til selskapets evne til fortsatt drift og opplyse om forhold av betydning for fortsatt drift. Forutsetningen om fortsatt drift skal legges til grunn for årsregnskapet så lenge det ikke er sannsynlig at virksomheten vil bli avvirket.

#### *Revisors oppgaver og plikter ved revisjonen av årsregnskapet*

Vårt mål er å oppnå betryggende sikkerhet for at årsregnskapet som helhet ikke inneholder vesentlig feilinformasjon, verken som følge av misligheter eller utilsiktede feil, og å avgi en revisjonsberetning som inneholder vår konklusjon. Betryggende sikkerhet er en høy grad av sikkerhet, men ingen garanti for at en revisjon utført i samsvar med ISA-ene, alltid vil avdekke vesentlig feilinformasjon. Feilinformasjon kan oppstå som følge av misligheter eller utilsiktede feil. Feilinformasjon er å anse som vesentlig dersom den enkeltvis eller samlet med rimelighet kan forventes å påvirke de økonomiske beslutningene som brukerne foretar på grunnlag av årsregnskapet.

Som del av en revisjon i samsvar med ISA-ene, utøver vi profesjonelt skjønn og utviser profesjonell skepsis gjennom hele revisjonen. I tillegg:

- identifiserer og vurderer vi risikoen for vesentlig feilinformasjon i årsregnskapet, enten det skyldes misligheter eller utilsiktede feil. Vi utformer og gjennomfører revisjonshandlinger for å håndtere slike risikoer, og innhenter revisjonsbevis som er tilstrekkelig og hensiktsmessig som grunnlag for vår konklusjon. Risikoen for at vesentlig feilinformasjon som følge av misligheter ikke blir avdekket, er høyere enn for feilinformasjon som skyldes utilsiktede feil, siden misligheter kan innebære samarbeid, forfalskning, bevisste utelatelser, uriktige fremstillinger eller overstyring av internkontroll.
- opparbeider vi oss en forståelse av intern kontroll som er relevant for revisjonen, for å utforme revisjonshandlinger som er hensiktsmessige etter omstendighetene, men ikke for å gi uttrykk for en mening om effektiviteten av selskapets interne kontroll.
- evaluerer vi om de anvendte regnskapsprinsippene er hensiktsmessige og om regnskapsestimatene og tilhørende noteopplysninger utarbeidet av ledelsen er rimelige.
- konkluderer vi på om ledelsens bruk av fortsatt drift-forutsetningen er hensiktsmessig, og, basert på innhentede revisjonsbevis, hvorvidt det foreligger vesentlig usikkerhet knyttet til hendelser eller forhold som kan skape tvil av betydning om selskapets evne til fortsatt drift. Dersom vi konkluderer med at det eksisterer vesentlig usikkerhet, kreves det at vi i revisjonsberetningen henleder oppmerksomheten på tilleggsopplysningene i årsregnskapet, eller, dersom slike tilleggsopplysninger ikke er tilstrekkelige, at vi modifierer vår konklusjon. Våre konklusjoner er basert på revisjonsbevis innhentet frem til datoen for revisjonsberetningen. Etterfølgende hendelser eller forhold kan imidlertid medføre at selskapet ikke kan fortsette driften.
- evaluerer vi den samlede presentasjonen, strukturen og innholdet i årsregnskapet, inkludert tilleggsopplysningene, og hvorvidt årsregnskapet gir uttrykk for de underliggende transaksjonene og hendelsene på en måte som gir et rettviseende bilde.

Vi kommuniserer med styret blant annet om det planlagte innholdet i og tidspunkt for revisjonsarbeidet og eventuelle vesentlige funn i revisjonen, herunder vesentlige svakheter i intern kontroll som vi avdekker gjennom revisjonen.

Gjøvik, 1. april 2025  
Deloitte AS

**Thomas Hagen Alm**  
statsautorisert revisor  
(elektronisk signert)

## Uavhengig revisors beretning - Sør IKS 2024

Name

**Alm, Thomas Hagen**

Date

**2025-05-15**

Identification

 bankID™ Alm, Thomas Hagen

# Del 2

## MÅL OG NØKKELTALL

Del 2 av årsmeldingen er en tilbakemelding til kommunene (eiere), myndigheter, samarbeidspartnere og andre interesserte i forhold til konkrete resultater i 2024. SØIR organiserer arbeidet sitt ut fra ulike perspektiver. Perspektivene skal tydeliggjøre SØIR sin aktivitet og mål for styre, eiere og andre interessenter, samtidig som vi innad i SØIR også blir bevisstgjort våre mål.

Selskapet arbeider kontinuerlig å få til bedre vilkår for avhending av avfallsfraksjonene. Her følger en fremstilling av statistikken for 2024 samt en beskrivelse av noen aktiviteter gjennom året.

### Feriefolket har en utfordring

FNs bærekraftsmål må oppfylles hvis vi skal få en jordklode som kan gi oss de ressursene vi trenger for å leve trygge, verdige liv.

Green Deal er en viktig del av Europakommisjonens strategi for å implementere FNs 2030 agenda og bærekraftsmålene. Norge er gjennom EØS-avtalen forpliktet til å følge EUs direktiver og forordninger.

SØIRs virksomhet skal være i tråd med mål og krav i overordnede regelverk. Det er derfor utarbeidet en strategi med mål og tiltak for å nå både internasjonale, statlige og egne mål;

«SØIR - tar vare på ressursene»

Visjon, mål og tiltak er utarbeidet i en prosess som har involvert medarbeidere, styret og representantskap. Strategien dekker perioden frem mot 2030.

Vi ser at for 2024 er det en nedgang i utsortering til materialgjenvinning. Vi går ned fra 53% i 2023 til 49% for 2024. Det beror mest på tilfeldigheter. Det er en økning i avfallstyper som må forbrennes samtidig som det er en nedgang i avfall som kan

gjenvinnes. Papirmengden går ned, noe som er forventet siden vi blir mer og mer digitaliserte. Matavfallsmengden går ned, noe som også er ønskelig med tanke på å unngå matsvinn. Her spiller økonomi og informasjonskampanjer inn. Farlig avfall (særlig impregnert trevirke) øker med 46%. Trevirke øker også mye: +26%. Disse avfallstypene går foreløpig til fjernvarme. Det kan da synes som om byggeaktiviteten har økt for 2024 til tross for dyrtiden. Dette kan være tilfeldige variasjoner. Vi trenger å følge utviklingen over lengre tid for å se om det blir trender av det.

Det som er bekymringsverdig er at «ferie-folket» foreløpig ikke får til kildesortering. Avfallsmengden er stor, men ganske stabil. Nå har vi lagt bak oss to år med tilbud om full kildesortering uten at resultatene har kommet enda. Fritidsfolk klarer bare ca. 14% kildesortering. Det er da langt igjen til 60%!

Siden SØIR-området har nest mest hytter/fritidseiendommer i Norge, over 10.000 stk, blir avfallsmengden fra fritid en stor andel av totalen. Hele 44% av restavfallet kommer fra fritid. Dersom vi ikke hadde regnet inn volumet fra fritid, ville SØIR-innbyggerne hatt en materialgjenvinningsgrad på 57% og nesten vært i mål. Vi vet at det å utvikle en god kildesortingskultur tar tid. Hytte-folket vil nok komme etter i løpet av 5-10 år, men vi skjønner at da nås ikke målet for 2030. Vi mener at vi trenger å ettersortere restavfallet for plast og metall. I tillegg må vi klare å finne en bærekraftig gjenvinning av en stor del av trevirkefraksjonen som utgjør 17% av totalen.

Elverum 14. mars 2025

**Bjørn Erik Jønsberg**

**Daglig leder SØIR IKS**

# MÅL OG NØKKELTALL

## MÅLOPPNÅELSER

### Visjon

#### SØIR – tar vare på ressursene

Det er utarbeidet mål innenfor fire ulike hovedtemaer – Miljø, Brukertilfredshet, Arbeidsmiljø og Effektivitet. Målene er koblet opp mot rammevilkår og nasjonale mål, samt FNs bærekraftsmål. Målene skal være nådd i 2030.

### Miljø

Under er en oversikt over miljømålene vi har tall for i 2024

Fritidsrenovasjonen økte moderat, 2,4% (+54 tonn), men kildesorteringen i fritidsområdene er altfor dårlig. Den økte fra

14,1% kildesortert i 2023 til 14,8% i 2024.

Framover regner vi med at kildesortering for fritidsrenovasjon vil bidra ytterligere.

Pr. i dag må nesten alt av det kildesorterte avfallet håndteres som restavfall pga. feilsortering.

Når fritidsrenovasjonen bidrar med store mengder restavfall, vil det være vanskelig å nå utsorteringsmålene.

Vi ser at vi ligger på 49% materialgjenvinning for 2024, en nedgang fra 2023 på 4%.

Dette skyldes som nevnt innledningsvis en kombinasjon av endringer i avfallsvolumene.

Over 130 tonn mer avfall gikk til forbrenning enn gjenvinning.

Hovedmål	2024	2023
Minimum 60 % materialgjenvinning	49%	53%
60 % reduksjon i virksomhetens direkte klimagassutslipp. (Måles mot tot. 1200 t (2020). Minus er økning)	-14%	-8 %
Delmål		
Minimum 60 % utsortering av matavfall	68%	69 %
Minimum 60 % utsortering av plastavfall	28%	25 %
Minimum 90 % utsortering av glass- og metallavfall	63%	61 %
Minimum 90 % utsortering av papp- og papiravfall	62%	69 %
Maksimum 2 % tekstilavfall i restavfall fra husholdningene	Ikke målt	5 %
Maksimum 40% restavfall fra fritidsboliger og hytter	85%	86 %
Maksimum 15% restavfall fra gjenvinningsstasjonene (til deponi og avfallsforbrenning)	17%	15 %

# MÅL OG NØKKELTALL

- Papp, papir og drikkekartong-volumet gikk ned med 27% (-379 tonn til gjenvinning)
- Matavfallet ble redusert med 5,4% (-112 tonn til gjenvinning)
- Trevirke økte med 26% (+600 tonn til forbrenning)
- Hageavfall økte med 21% (+388 tonn til gjenvinning)
- Farlig avfall økte med 46% (261 tonn til forbrenning)

Vi har et mål om å redusere SØIRs klimagassutslipp med 60% i forhold til 2020.

SØIR har en netto klimagassbesparelse gjennom materialgjenvinningen. Målet vil da si at vi skal ha en økning i klimagassbesparelsen på 60% i forhold til 2020.

Av tabellen ser vi at for 2020 var det en netto klimagassbesparelse på 10.465 tonn CO<sub>2</sub>.

2020 var et svært gunstig år mht. volumer på gjenvinnbare fraksjoner. Disse CO<sub>2</sub>-besparelsene vil variere. Det SØIR aktivt kan gjøre for å ytterligere redusere CO<sub>2</sub> er å bytte ut maskiner og utstyr til utstyr som ikke bruker fossil energi, og sørge for at underleverandører på transport bruker kjøretøy som slipper ut mindre CO<sub>2</sub>. Utskifting av maskiner og utstyr tar tid da vi, også av miljøhensyn, ikke bytter ut før utstyret er utslitt. Avtaler på transport har lange bindingstider, og vil bli erstattet med lavutslippskrav når de skal ut på nye anbud.

## Netto klimagassutslipp - sammenligning for alle år

Fraksjon	2020	2021	2022	2023	2024
Drikkekartong	-32	-31	-30	-19	-14
EE-avfall	-3400	-2822	-1974	-2049	-2862
Farlig avfall	1015	1067	797	732	922
Glass	-249	-276	-276	-227	-254
Hageavfall	-1137	-848	-944	-930	-1161
Metall	-7694	-6953	-5738	-6295	-6524
Papp og papir	-580	-563	-544	-433	-322
Plast	92	-9	-12	53	62
Restavfall	2761	2634	2525	2171	2242
Tekstil	-796	-628	-717	-639	-613
Trevirke	134	134	140	143	171
Matavfall	-580	-567	-628	-649	-615
<b>Sum</b>	<b>-10465</b>	<b>-8862</b>	<b>-7400</b>	<b>-8142</b>	<b>-8967</b>

# MÅL OG NØKKELTALL

De nevnte tiltakene vil da komme i «trappetrinn», men vi mener det er gode muligheter for å nå målet i 2030.

Det ble allikevel en bedring i CO<sub>2</sub>-utslippene fra 2023 til 2024 på 1.498 t CO<sub>2</sub>.

Matavfallsutsorteringen gikk ned fra 69% til 68%. Vi har sett en generell nedgang i utsortert matavfall hos selskapene i Innsikt. Det er ønskelig at matsvinnet reduseres, og vi håper også at neste plukkanalyse viser en nedgang av mat i restavfallet. Utsortering av plastavfall har økt. Det er etablert et tilbud på gjenvinningsstasjonene (GVS) der gjenvinnbar hardplast kan leveres gratis.

Utsortering av glass- og metallavfall må bedres. Det ble sammen med materialselskapet Sirkel, gjennomført en plukkanalyse på glass & metallemballasje (G&M) våren 2024. Analysen viste at innbyggerne er svært flinke til å sortere riktig. 95% av G&M er rett sortert. Det tyder de er «for nøye», slik at for mye G&M havner i restavfallet.

Papp, papir og drikkekartong har gått ned. Dette er å forvente med økt digitalisering.

Det jobbes med løsninger for gjenvinning av returtrevirke, som også vil gi effekt på materialgjenvinningsgraden. SØIR ser på gjenvinning av trevirke som biokull gjennom arbeidet i Norsk Biokull AS, der SØIR er på eiersiden med 10%.

Avfallssamarbeidet Innsikt, starter også opp et prosjekt på gjenvinning av trevirke i 2025.

Det er foreløpig også for mye tekstiler i restavfallet. Det kommer pålegg om utsorteringsløsninger for både brukbare tekstiler og tekstilavfall fom. 2025. Avfallssamarbeidet INNSIKT startet arbeidet for å finne innsamlingsløsninger for tekstiler i 2025 der SØIR hadde prosjektledelsen.

Alle selskapene i Innsikt har nå gjennomført et felles anbud på tekstiler, der klescontainere/tekstiltårn fra Fileks utplasseres på alle gjenvinningsstasjonene. Der kan innbyggerne levere alle tekstiler til gjenvinning eller ombruk. Fileks sorterer tekstilene selv.

Restavfallsmengdene fra gjenvinningsstasjonene ligger foreløpig litt under målet, men endringen fra 2023 er marginal. Vi fortsetter opplæring av driftsoperatørene og forbedrer skiltingen på gjenvinningsstasjonene.

## BRUKERTILFREDSHET

Hovedmål: SØIR skal ha innbyggere og næringsliv som er fornøyd med kvaliteten på tjenestene

### Delmål:

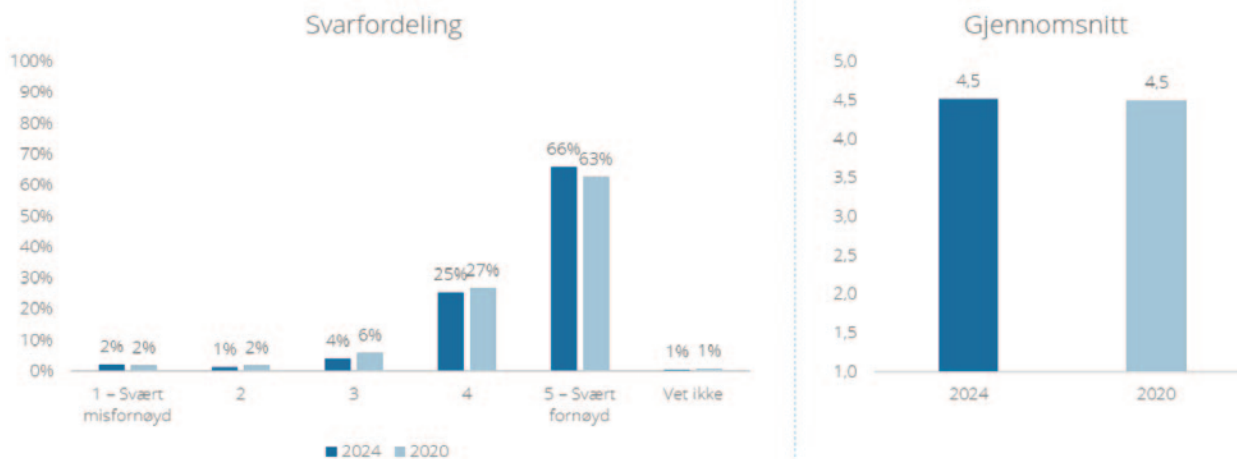
SØIRs brukere skal være fornøyd med kvaliteten på tjenestene.

Det vil si en gjennomsnittlig tilfredshet på minst 4,5 på en skala fra 1-5.

# MÅL OG NØKKELTALL

## OVERÅRDNET TILFREDSHET

Totalt sett, hvor fornøyd er du med den jobben Sørir gjør?



Det ble gjennomført en digital kundetilfredshetsundersøkelse i 2024. Gjennomført på samme måte som en i 2020. Det var 2331 respondenter, der 90% svarte på mobiltelefon.

Det var lavest deltagelse av de yngste, 20-29 år (3%), mens 75% av respondentene var fra 50 år og oppover. Gjennomsnittlig tilfredshet ble 4,5 av 5,0 mulige. Dette er ihht. strategimålet.

Samme resultat som for 2020.

90 % av de som har svart på undersøkelsen er totalt sett fra «fornøyd» til «svært fornøyd» med de tjenestene som SØIR leverer.

Det viste seg ikke noe behov for å «slukke branner» eller sette i gang straktiltak, men undersøkelsen viser hvor det finnes for-

bedringsområder og gir oss innsikt i hvor det er lurt å legge ned arbeid i forbedringsprosesser. Etter evaluering er områdene delt inn i fire hovedområder:

- Gebyr i forhold til avfallsmengde
- Priser
- Informasjon til våre kunder
- Åpningstider på gjenvinningsstasjonene

Det er blant annet vedtatt å lage en fysisk brosjyre som sendes ut en gang i året til alle innbyggere. Det vil også bli sendt ut en «velkomstpakke» til nye innbyggere sammen med kildesorteringsutstyret.

# MÅL OG NØKKELTALL

Det er gjort justeringer i åpningstidene på gjenvinningsstasjonene i tråd med tilbakemeldingene. Bla. to langdager i Elverum hele året.

Eierkommunene skal være fornøyd med tjenestene SØIR leverer, minst uttrykt i eierskapsmeldingen.

Vi avventer eierskapsmeldinger fra våre eiere. Selskapsavtalen ble endret i 2024 slik at dette er en forpliktelse hos eierne.

## ARBEIDSMILJØ

Hovedmål: SØIR skal ha et trygt arbeidsmiljø i egen virksomhet og hos underleverandørene.

### Delmål:

- Verken SØIR eller underleverandører skal oppleve at regelverk for sosial dumping, arbeidsmiljø, e.l. brytes.
- Vi gjennomfører kontraktsrevisjoner med våre største tjenesteleverandører hvert år, og ingen brudd på regelverk er oppdaget for 2024
- SØIR skal ha et årssnitt på 95% langtidsfriske

Vi hadde et totalt sykefravær på 5,3% for 2024. Herav 1,0% korttidsfravær (egenmeldinger). Langtidsfriske blir da på 95,7%, og godt innenfor målet.

- 0 arbeidsskader blant medarbeidere og underleverandører
- Det er ikke registrert alvorlige arbeidsskader hos SØIR eller underleverandører for 2024

SØIR skal ha minst 66% medarbeidere som mener at fysisk og psykisk helse er god eller meget god

Ingen skal synes fysisk eller psykisk helse er dårlig eller meget dårlig

60% av medarbeiderne svarte i 2024 at fysisk og psykisk helse-tilstand er meget god eller god. Mangler litt på måloppnåelse.

Ingen medarbeidere mente at fysisk eller psykisk helse var dårlig eller meget dårlig.

Her er vi innenfor målet

## EFFEKTIVITET

Hovedmål: SØIR skal ha en stabil økonomi som sikrer effektiv drift, jevn gebyrutvikling og utvikling av tjenester frem mot 2030

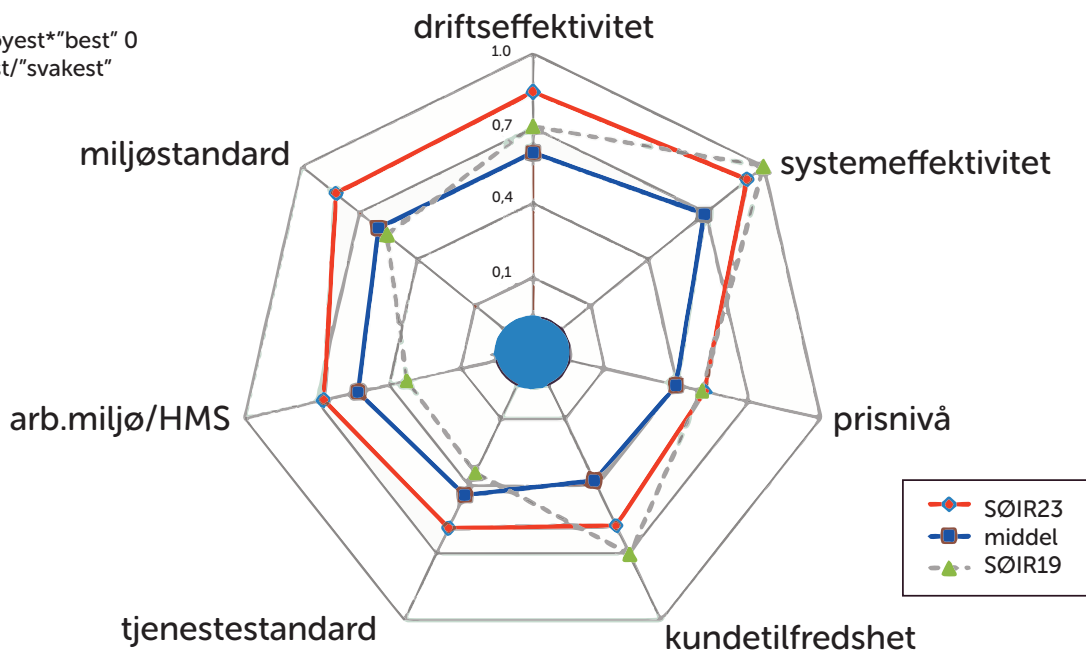
### Delmål:

- Alle tiltak (investeringer) som skal iverksettes skal ha gjennomgått en økonomi- og miljøvurdering for å sikre at riktige tiltak gjennomføres
- Alle prosjekter og investeringer for 2023 er økonomi- og miljøvurdert
- SØIRs økonomiske effektivitet skal være bedre enn nasjonalt gjennomsnitt målt gjennom jevnlig målinger (benchmarking) SØIR deltok med benchmarking for 2024 der resultatene fra 2023 ble vurdert.

# MÅL OG NØKKELTALL

## BALANSERT MÅLSKIVE

1,0=høyest\*"best" 0  
= lavest/"svakest"



\* Kundemålingen ble utført i 2024

Vi ser av figuren at SØIR ligger over snittet for deltagerne i BM på alle 7 måleparameterne. Totalt sett havnet vi på 6 plass av 25 deltagere. Prestasjonsnivået var bedre for 2023 enn for 2019. Rød kurve er resultatet for SØIR i 2023, Grønn kurve er resultatet for 2019. Blå kurve er snittet for deltagende renovasjonsselskaper i 2023.

En ørliten nedgang i kundetilfredshet (målt i 2024) og systemeffektivitet. Vår egen undersøkelse på kundetilfredshet (se. Brukertilfredshet over) viser at kundetilfredsheten er minst like bra som for 4 år siden. Kundetilfredshetsundersøkelsen for BM har 200 respondenter, vår egen har 2300, så vi føler at vi ligger svært godt an. Vi havnet på 6. plass av 25.

# MÅL OG NØKKELTALL

Når det gjelder effektivitet havnet vi også på 6 plass, med ganske lite potensial til forbedring. Vi er allerede så effektive og kostnadseffektive som det går an ut fra demografi og topografi. Miljøstandard, arb.miljø og tjenestestandard har fått et kraftig løft på 4 år. Disse resultatene må vi nå klare å beholde fram til neste måling i 2028.

- SØIR skal vurdere nye, digitale løsninger og ta relevante løsninger i bruk for å nå miljømål, effektiv drift og gi økt kundetilfredshet  
SØIR vurderer, og evaluerer kontinuerlig våre digitale løsninger. I INNSIKT-samarbeidet er det startet et prosjekt for en felles digitaliseringsstrategi
- SØIR skal jevnlig vurdere valg av driftsform (egenregi eller konkurranseutsetting) av sine tjenester.  
Avtale om transport som ble gjennomført i 2023, ble evaluert i forkant, og konkurranseutsetting ble vurdert som det gunstigste. Det har ikke vært behov for noen konkurranseutsetting i 2024

## NØKKELTALL

### Husholdningsavfall – total mengde.

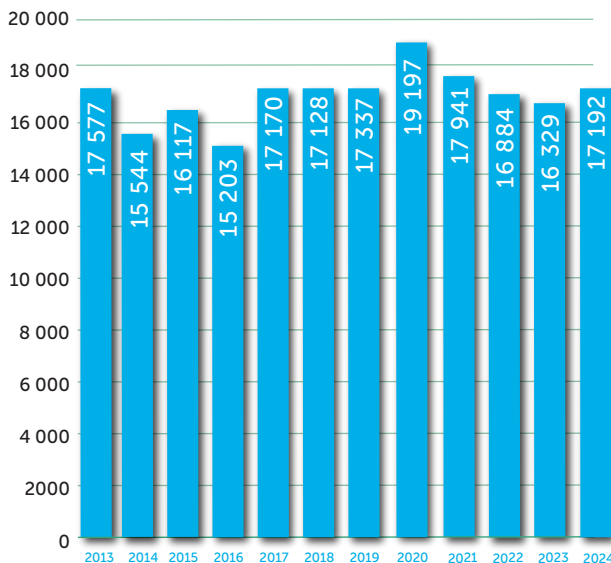
Det er i 2024 håndtert 17.192 tonn husholdningsavfall gjennom vårt system. En økning fra 2023 på 5%.

Det er avfall levert gjenvinningsstasjonene som har økt mest; hele 11%.

Totalt volum restavfall til forbrenning har økt med 2,4%, mens restavfall til deponi har økt med 2,2%. Restavfall fra innsamlingen er redusert med 1,3% (52 tonn).

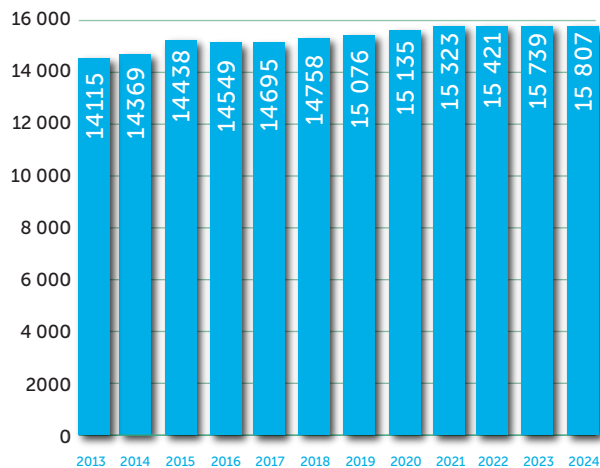
Det har vært en liten økning i antall grunngebyr i 2024 (68 stk.).

### Husholdningsavfall i tonn. Total mengde

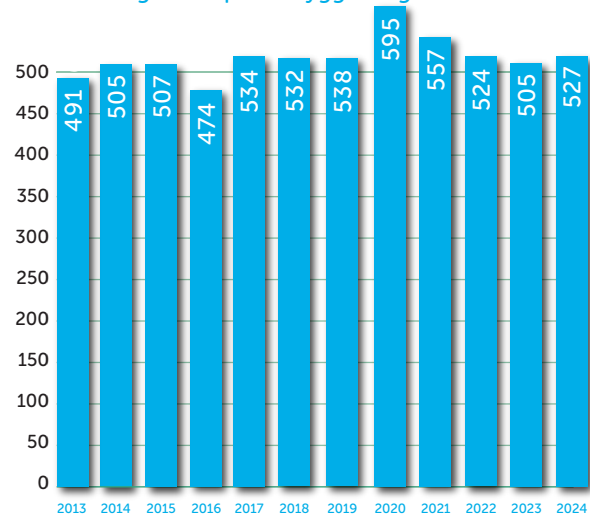


# MÅL OG NØKKELTALL

## Antall grunnebyr i SØIR



## Husholdningsavfall pr. innbygger i kg



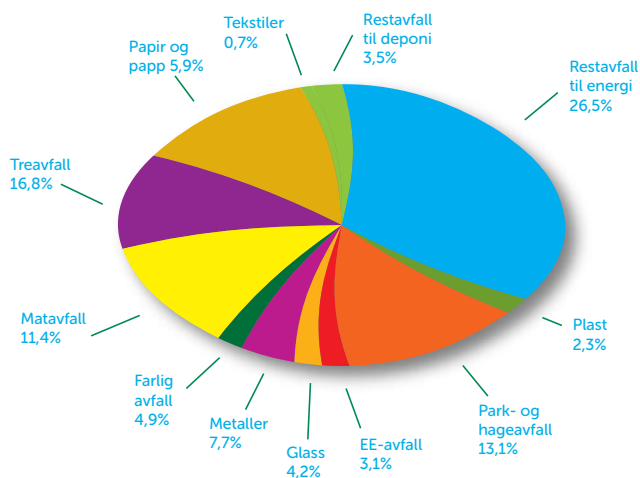
## Avfall pr. person

Det er for 2024 en økning i avfallsmengde pr. innbygger på 4% i forhold til 2023. Dette samsvarer med den generelle økningen i avfallsmengde.

# MÅL OG NØKKELTALL

## Sortering og gjenvinning

### Fraksjoner fra husholdning 2024



- Papp, papir og drikkekartong-volumet gikk ned med 27% (-379 tonn til gjenvinning)
- Matavfallet ble redusert med 5,4% (-112 tonn til gjenvinning)
- Trevirke økte med 26% (+600 tonn til forbrenning)
- Hageavfall økte med 21% (+388 tonn til gjenvinning)
- Farlig avfall økte med 46% (261 tonn til forbrenning)

Fritidsrenovasjonen økte moderat, 2,4% (+54 tonn), men kilde-sorteringen i fritidsområdene er altfor dårlig. Den økte fra 14,1% kilde-sortert i 2023 til 14,8% i 2024.

Når vi ser at restavfallet fra fritidsrenovasjonen utgjorde 44,2% av det totale restavfallet i 2024 skjønner vi at det blir vanskelig å nå målet på 60% utsortert avfall til gjenvinning i 2030. Det tar tid å få til bedre kilde-sortering i fritidsområdene, så en ettersortering av restavfallet er nok nødvendig får å nå målet.

Kildesortering og materialgjenvinning har vært hovedgrunnlaget for SØIRs avfallsstrategi siden oppstarten i 1996.

I 2023 ble 53 % av avfallet i SØIR-området samlet inn til materialgjenvinning.

For 2024 ble materialgjenvinningen redusert til 49%.

Dette skyldes en kombinasjon av endringer i avfallsvolumene der vi fikk mindre avfall som kan gjenvinnes, og mer avfall som går til forbrenning. Over 130 tonn mer avfall gikk til forbrenning enn gjenvinning.

3,5 % av avfallet gikk til deponi, noe som er en stabilisering i forhold til de siste årene. Avfall til energiutnyttelse regnes som gjenvinning. Dette gir en gjenvinningsgrad på 97 % for 2024.

# MÅL OG NØKKELTALL

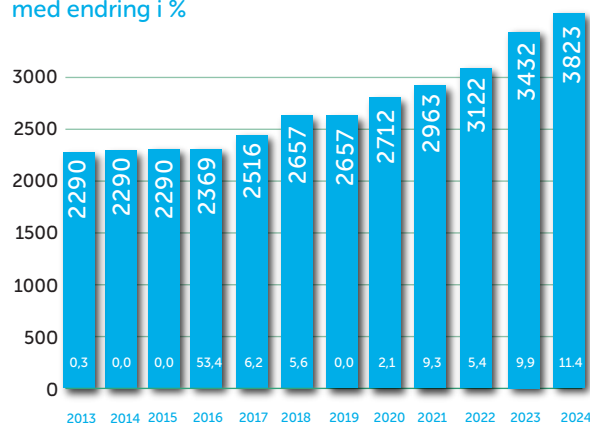
## Resterende statistikk for avfall og gjenvinning

SØIR skal tilrettelegge, og dermed sørge for at avfallsordningen fungerer slik at våre innbyggere kan få levert avfallet sitt på en forsvarlig og miljømessig god måte. På denne måten kan SØIR og abonnentene nå målsetningene som gjelder både nasjonalt og lokalt.

SØIR praktiserer felles driftsopplegg, like gebyr, samme service og tilrettelegging i alle kommunene. Derfor presenteres all statistikk samlet for SØIR-området.

Utviklingen i størrelsen på standard avfallsgebyr (140 l beholdere) ser slik ut:

Standard avfallsgebyr pr. husholdning (inkl. mva.) med endring i %



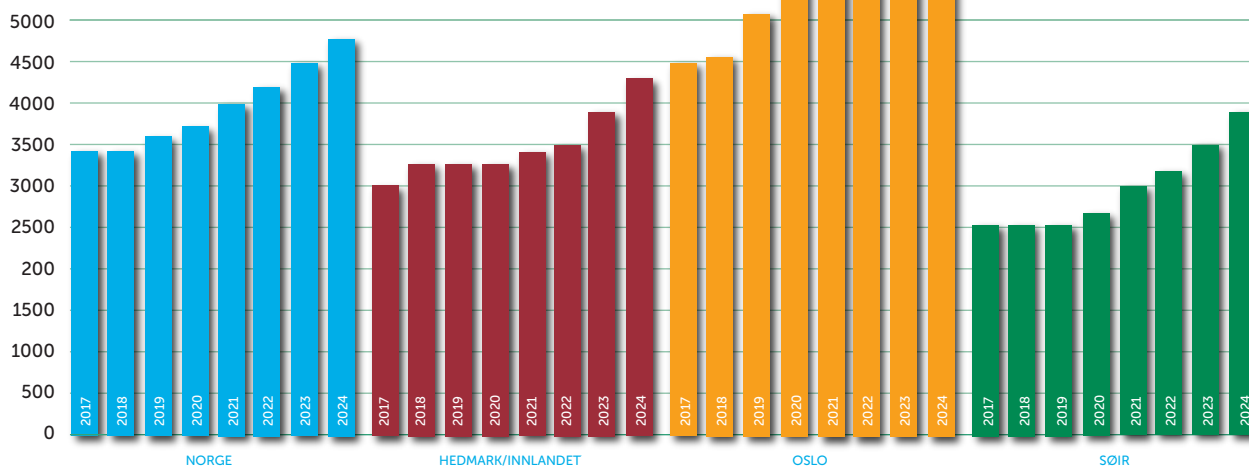
Pandemien, Russlands krig mot Ukraina og økte drivstoff- og energipriser er fortsatt hovedårsaker til store kostnadsøkninger i 2024. I tillegg har forsikringspremiene for avfallsselskaper økt kraftig de to siste årene pga. branner. SØIR har fått en økning på forsikringspremien de tre siste årene på tilsammen 500%. SØIR har ennå ikke hatt brann med forsikringsutbetaling på våre anlegg.

Det er i praksis bare KLP som brannforsikrer avfallsselskaper. Flere selskaper som ikke har tilstrekkelig brannsikring og beredskap har fått sagt opp sine avtaler, og må være selvassurandører.

På grunn av alt dette ble det en generell økning i renovasjonsgebyrene for 2024 på 11,4%.

# MÅL OG NØKKELTALL

Renovasjonsgebyrer - Kostra (inkl. mva)



Tall fra KOSTRA (SSBs database) ser ofte litt annerledes ut, og gir ikke et helt rett bilde for alle selskaper/kommuner. Det er allikevel det beste sammenligningsgrunnlaget vi har selv om tallene spriker litt fra år til år.

SØIR har hatt som mål å ha et nivå på renovasjonsgebyret som er likt eller lavere enn nærliggende og sammenlignbare renovasjonselskaper, og lavere enn snittet for Norge. Sammenlignet med landet og fylket ligger vi fortsatt under gjennomsnittet. Vi ser at SØIRs tall i KOSTRA harmonerer i utvikling med de faktiske. Det

kommer også klart fram at gebyrnivået har steget jevnt de siste årene i Norge og Innlandet.

I følge KOSTRA-tallene fra 2024 er gjennomsnittlig gebyr for landet (4818 kr) 26% høyere enn for SØIR (3828 kr). Gjennomsnittet for Innlandet (4336 kr) er 13% høyere, og Oslo (7283 kr) hele 90% høyere enn SØIR.

Det er altså i tråd med målsettingene fra strategien.

# MÅL OG NØKKELTALL

## Hytter og fritidsrenovasjon

Renovasjon av hytter og fritidseiendommer er en del av den totale avfallsordningen i SØIR-området

I SØIR-området er det registrert over 10000 hytter og fritidseiendommer. Av disse ligger over 8000 i Trysil kommune. 75% av restavfallet fra fritidseiendommene kommer fra Trysil.

Avfall fra fritidseiendommer og hytter var til sammen på ca. 2.280 tonn i 2024. Det er 54 tonn (2%) mer enn for 2023, noe som tyder på at hyttebruken er tilsvarende som for 2023. Kildesorteringen for fritidsrenovasjonen er foreløpig på 15%. Det er en veldig svak oppgang fra 14% i 2023. Som tidligere nevnt, må kildesorteringen fra fritidsrenovasjonen forbedres kraftig hvis utsorteringsmålet for 2030 skal nås.

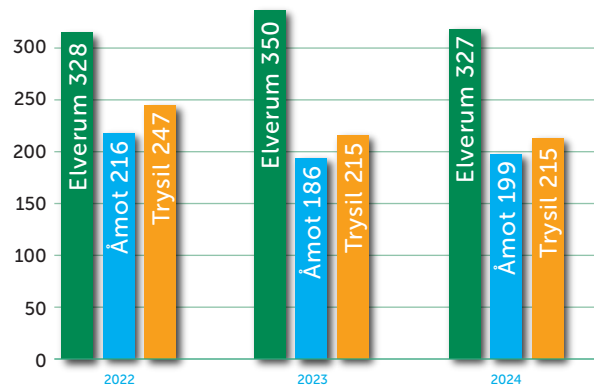
Det er betydelig utleie av hytter, særlig i Trysil. Det er forståelig at turistene kan ha problemer med å forstå, og etterleve kildesorteringssystemet. Særlig de eldre hyttene er ikke godt tilrettelagt for flere avfallsfraksjoner innendørs.

Det er registrert ca. 200 flere hytter i 2024 enn for 2023.

Vi ser også av grafen under at det fortsatt er en utfordring med

misbruk av hyttecontainerne i Elverum. Det er ingen grunn til at gjennomsnittlig avfallsvolum pr. hytte i Elverum skal være ca. 60% høyere enn for Åmot og Trysil. Det jobbes kontinuerlig med å plassere containere på steder som ikke innbyr til misbruk. Ved identifisering av misbrukere ved gjennomgang av avfallet kontaktes den/de mistenkte med krav om å gjøre opp for seg. Alle returpunktene er tydelig skiltet med at punktet er kun for fritidseiendommer.

Gjennomsnittlig avfallsmengde (kg) pr. hytte





# HVA SKJER MED AVFALLET?

I 2024 er de ulike avfallsfraksjonene behandlet/disponert på følgende måte:

## Avfallsfraksjon

## Håndtering/disponering i 2024

Restavfall	Levert via Eidsiva Bioenergi AS til energigjenvinning og Norsk Gjenvinning AS til deponi
Matavfall	Levert Mjøsanlegget AS. Produserer biogass til transportkjøretøy og bioest til jordforbedring
Hageavfall	Kvernes på Hornmoen og blir til jord hos Nittedal Torvindustri AS
Papir & papp	Levert via Norsk Gjenvinning til materialgjenvinning
Plast	Levert via Grønt Punkt Norge. Gjenvinnes i Tyskland og Sverige
Treverk	Levert til Eidsiva Bioenergi AS Elverum. Kvernes og energigjenvinnes til fjernvarme i Elverum
Metall	Levert til Norsk Gjenvinning AS, materialgjenvinnes i Norge og utlandet.
EE-avfall	Levert til Metallco (Gjøvik) via Norsirk. Materialgjenvinnes hovedsakelig i Norge
Glass- & metall- emballasje	Levert til Sirkel AS, materialgjenvinnes i Norge hvor glass i hovedsak går til gjenvinning og Glasopor (lettfylling til f.eks. veier) og Glava-matter. Småmetall til nytt metall som f.eks. bildeler
Farlig avfall	Levert til Norsk Gjenvinning for gjenvinning/destruksjon i Norge. En del brukes til energi for sementproduksjon.
Drikkekartong	Levert til Grønt Punkt Norge via Norsk Gjenvinning AS, materialgjenvinnes i Norge til ny papp
Tekstiler, klær	Levert til UFF, ombruk og gjenvinning

# AVFALL FRA NÆRINGSLIVET

SØIR har ingen eiendomsrett til avfallet fra næringslivet. Næringslivet er selv ansvarlig for å håndtere sitt avfall i henhold til lover, regler og retningslinjer

Vi vet at også næringslivet jobber aktivt med sortering og gjenvinning av avfall. Ulike aktører innenfor næringslivet er også viktige samarbeidspartnere for SØIR når det gjelder tilbud og utvikling av nye løsninger innenfor avfallssektoren.

SØIR har fra 01.01.06 etablert et eget selskap – SØIR Næring AS – som leverer tjenester til næringslivet. Disse tjenestene leveres i konkurranse med andre aktører. Sett ut fra at vi håndterer om lag 50% av alt avfall (fra husholdning og næringsliv) som oppstår i regionen, har vi et godt grunnlag for å kunne tilby tjenester til næringslivet som både er konkurransedyktig i forhold til pris og som er basert på framtidrettede løsninger når det gjelder miljø og gjenvinning.



