

# Representantskapsmøte SØIR IKS

tir. 09. desember 2025, 09:00 - 15:00

Sirkula - Holmefaret 16, 2320 Furnes

## Agenda

### 09:00 - 09:01 **14. Godkjennelse av innkalling og dagsorden**

1 min

Beslutning *Lillian Skjærvik*

Vedtaksforslag: Dagsorden og innkalling godkjennes. Representantskapet er vedtaksdyktig

### 09:01 - 09:02 **15. Valg av referent**

1 min

Beslutning *Lillian Skjærvik*

Vedtaksforslag: Bjørn Erik Jønsberg velges som referent

### 09:02 - 09:03 **16. Valg av to representanter til underskriving av protokollen**

1 min

Beslutning *Lillian Skjærvik*

Vedtak: TNN og MM signerer protokollen

### 09:03 - 10:03 **17. Behandling av Økonomiplan 2026-2029 SØIR IKS**

60 min

Beslutning *Bjørn Erik Jønsberg*

#### Daglig leder gjennomgår forslag til Økonomiplan 2026-2029

Forbrenningsanleggene for avfall er fikk et forbrenningsgebyr på kr. 908/tonn CO2 for 2025. Det ble en effektiv avgift på 538 kr/t ut fra gjennomsnittsandelen plast (fossilt) i avfallet. For 2026 er avgiften fortsatt ikke fastsatt. Det er varslet at forbrenningsavgiftene skal stige til 2000 kr/t CO2 i 2030, noe som vil gi en «virkelig/effektiv» avgift på ca 1000 kr/t restavfall. Vi har tatt til grunn en forbrenningsavgift for 2026 på 600 kr/t.

Det skal lønne seg å sortere avfallet ved levering på GVS. Jo mer restavfall du har, jo større blir kostnaden. Volumgebyret for restavfallsbeholdere hjemme hos husholdningene holdes differensierte slik at kildesorteringen kan bli bedre og kundene selv kan holde renovasjonskostnadene nede.

Selv med disse virkemidlene er det trolig ikke tilstrekkelig med økt kildesortering for å nå 65% materialgjenvinning i 2035. Vi har tidligere påpekt at kildesorteringen for fritidsrenovasjonen må bedres. For 2024 utgjorde restavfall fra hyttene 44% av det totale restavfallet. Fritidskundene klarte bare å sortere ut 15% avfall til gjenvinning i 2023 og 2024.

Som beskrevet i tidligere Økonomiplaner, må da restavfallet ettersorteres maskinelt for å få ut enda mer gjenvinnbare materialer.

Det er nå svært sannsynlig at det blir etablert et regionalt ettersorteringsanlegg i løpet av 2028.

Et regionalt ettersorteringsanlegg for avfall vil være gunstig miljømessig og økonomisk for SØIR.

Det råder fremdeles usikkerhet vedr. godtgjørelsene renovasjonsselskapene har krav på fra produsentansvarsselskapene. Det utvidede produsentansvaret, som sier at nødvendige kostnader renovasjonsselskapene har med innsamling, mellomlagring og levering av avfallstyper som er omfattet av produsentansvar skal dekkes, er ikke avklart enda. Derfor er ikke alt av disse økte tilskuddene tatt hensyn til i budsjettet, og er en potensiell oppside.

Det kan bli økte kostnader for ordningen med tekstiler. Det er besluttet fra Miljødirektoratet at tekstiler skal samles inn. Både til ombruk (hele plagg) og til gjenvinning (ødelagte plagg). Det er ennå ikke etablert noe produsentansvarsordning for tekstilene, så kostnaden faller inntil videre på innbyggerne gjennom renovasjonsgebyret. Det er ikke forventet at renovasjonsselskapene vil få dekket sine kostnader for tekstilene før tidligst i 2028.

Ut fra Q2-25 ser det ut som om vi kan forvente et betydelig bedre resultat for 2025 enn budsjettet. Det skyldes i hovedsak høyere inntekter på gebyrer og noen gjenvinningsfraksjoner. Det er også lavere kostnader på innsamling og forbrenning.

Vi forventer en generell prisstigning på ca. 2,5% og et lønnsoppgjør på ca. 4,0%

Det er ønske om et nytt årsverk i adm. på HR og KHMS for å tilføre manglende kompetanse og å avlaste ledergruppen med stor arbeidsmengde.

Det er også satt av en økt post til nødvendig vedlikehold, og økte ressurser på konsulenttjenester og IT.

Tilsammen ser det da ut at en generell økning av renovasjonsgebyrene på 1,0% vil gi et driftsresultat (før skatt) på ca. -0,6 MNOK for SØIR Husholdning AS. Da beregnes selvkost pr. 31.12.26 til -0,2 MNOK.

#### **Sammendrag av mulige økonomiske konsekvenser for perioden:**

Det er foreslått en generell økning av renovasjonsgebyrene på 1,0% for 2026.

SØIRs administrasjon ikke se at det foreligger andre faktorer enn nevnt over som gjør at en kan forvente vesentlige endringer i selskapets inntekter eller kostnader for årene 2026 – 2029.

Låneopptaket til investeringer vil i 2026 bli ca. 10.6 MNOK, og ca. 1,8 MNOK for 2027

Selvkostfondet er beregnet til å være i balanse ved utgangen av 2026.

Vedtaksforslag: Økonomiplan 2026-2029 SØIR IKS godkjennes

📄 Økonomiplan 2026-2029 SØIR IKS.pdf (15 sider)

10:03 - 10:33  
30 min

## **18. Orientering om Q-3 resultater i SØIR IKS, SØIR Husholdning AS og SØIR Næring AS**

*Orientering*      *Bernt Smedstad*

Controller, Bernt Smedstad orienterer om resultatet i selskapene pr. 30.09.2025

Vedtaksforslag: Representantskapet tar orienteringen til etterretning

📄 SOH q3 2025.pdf (3 sider)

📄 SOI q3 2025.pdf (3 sider)

📄 SON q3 2025.pdf (3 sider)

10:33 - 11:43  
70 min

## **19. Orienteringssaker**

*Orientering*      *Bjørn Erik Jønsberg*

Orientering om:

- Tilsyn fra Statsforvalteren i Innlandet

Vedtaksforslag:

11:43 - 11:43  
0 min

## **20. Valg av styre i SØIR IKS**

*Beslutning*

### **VALG STYRE SØIR IKS – TIL REPRESENTANTSSKAPSMØTE 5. september 2024**

#### Faste representanter Trysil:

Anne Kari Vik, gjenvelges, 1 år

Knut Løken, ny, 2 år

#### Vararepresentanter Trysil:

Runa Skyrud, ny, 1 år

Terje Stenseth, ny 1 år

#### Faste representanter Elverum:

Jørn Øversveen, gjenvelges, 2 år

Heidi Erikstad, 1 år

#### Vararepresentanter Elverum:

Nils Richard Melby, 2 år

Marit Eli Harsjøen Nervik, 1 år

#### Fast representant Åmot:

Nils Kvilvang, gjenvelges, 2 år

Vararepresentant Åmot:

Tore Haugen, gjenvelges, 2 år

Styreleder:

Jørn Øversveen, gjenvelges, 1 år

**Det betyr at følgende er på valg:**

Faste representanter Trysil:

Anne Kari Vik

Vararepresentanter Trysil:

Runa Skyrud

Terje Stenseth

Faste representanter Elverum:

Heidi Erikstad

Vararepresentanter Elverum:

Marit Eli Harsjøen Nervik

Styreleder (velges for 1. år av gangen):

Jørn Øversveen

Vedtaksforslag:

11:43 - 11:43

0 min

## **21. Møteplan 2026**

Styret har foreslått følgende datoer for representantskapsmøter i SØIR IKS

12. mai

08. desember

Vedtaksforslag:

11:43 - 11:43

0 min

## **22. Eventuelt**

# ØKONOMIPLAN SØIR IKS 2026-2029

## RAMMEBETINGELSER

SØIRs virksomhet skal være i tråd med mål og krav i overordnede regelverk. Dette regelverket er i endring. Norske og europeiske miljøstrategier og politiske dokumenter beskriver en utvikling som det er viktig for SØIR å forberede seg på. Det er derfor foreslått mål og tiltak for å nå både statlige og egne mål.

Visjon, mål og tiltak er utarbeidet i en prosess som har involvert medarbeidere, styret og representantskap. Strategien dekker perioden frem mot 2030. Under følger et sammendrag.

## Visjon

*SØIR – tar vare på ressursene*

Det er utarbeidet mål innenfor fire ulike hovedtemaer – miljø, brukertilfredshet, arbeidsmiljø og effektivitet. Målene er koblet opp mot rammevilkår og nasjonale mål, samt FNs bærekraftsmål.

## 1-Miljø

Hovedmål:

*1.0 Minimum 60 % materialgjenvinning og 60 % reduksjon i virksomhetens direkte klimagassutslipp.*

Delmål

- 1.1 Minimum 60 % utsortering av matavfall*
- 1.2 Minimum 60 % utsortering av plastavfall*
- 1.3 Minimum 90 % utsortering av glass- og metallavfall*
- 1.4 Minimum 90 % utsortering av papp- og papiravfall*
- 1.5 Maksimum 2 % tekstilavfall i restavfall fra husholdningene*
- 1.6 Minimum 50 % materialgjenvinning av treavfall*
- 1.7 Ombruksmengden skal tilsvare minimum 1 prosent av total avfallsmengde fra gjenvinningsstasjonene*
- 1.8 Maksimum 40% restavfall fra fritidsboliger og hytter*
- 1.9 Maksimum 15% restavfall fra gjenvinningsstasjonene (til deponi og avfallsforbrenning)*
- 1.10 Redusere virksomhetens direkte klimagassutslipp med 60 % (det er vurdert å ikke ha egne delmål under klima, hovedmålet er derfor gjentatt her)*
- 1.11 Avfallshåndteringen skal sikre riktig kvalitet på alle utsorterte avfallstyper*
- 1.12 Nullvisjon for farlig avfall utenfor egne strømmer*
- 1.13 Redusere utslipp fra transport til sluttbehandling med 50 %*

Andre miljømål som ikke bygger opp under hovedmålene

*1.14 Null påvirkning på luft, vann og jord fra SØIRs virksomhet*

1.15 *Det skal ikke forekomme ulovlig tømning av avfall i SØIR-regionen*

## **2-Brukertilfredshet**

2.0 Hovedmål: *SØIR skal ha innbyggere og næringsliv som er fornøyd med kvaliteten på tjenestene*

Delmål:

- 2.1 *SØIRs brukere skal være fornøyd med kvaliteten på tjenestene. Det vil si en gjennomsnittlig tilfredshet på minst 4,5 på en skala fra 1-5.*
- 2.2 *Eierkommunene skal være fornøyd med tjenestene SØIR leverer, minst uttrykt i eierskapsmeldingen.*

## **3-Arbeidsmiljø**

3.0 Hovedmål: *SØIR skal ha et trygt arbeidsmiljø i egen virksomhet og hos underleverandørene*

Delmål:

- 3.1 *Verken SØIR eller underleverandører skal oppleve at regelverk for sosial dumping, arbeidsmiljø, e.l. brytes.*
- 3.2 *SØIR skal ha et årssnitt på 95% langtidsfriske*
- 3.3 *0 arbeidsskader blant medarbeidere og underleverandører*
- 3.4 *SØIR skal ha minst 66% medarbeidere som mener at fysisk og psykisk helse er god eller meget god. Ingen skal synes fysisk eller psykisk helse er dårlig eller meget dårlig*

## **4-Effektivitet**

4.0 Hovedmål: *SØIR skal ha en stabil økonomi som sikrer effektiv drift, jevn gebyrutvikling og utvikling av tjenester frem mot 2030*

Delmål:

- 4.1 *Alle tiltak (investeringer) som skal iverksettes skal ha gjennomgått en økonomi- og miljøvurdering for å sikre at riktige tiltak gjennomføres*
- 4.2 *SØIRs økonomiske effektivitet skal være bedre enn nasjonalt gjennomsnitt målt gjennom jevnlig målinger (benchmarking)*
- 4.3 *SØIR skal vurdere nye, digitale løsninger og ta relevante løsninger i bruk for å nå miljømål, effektiv drift og gi økt kundetilfredshet*
- 4.4 *SØIR skal jevnlig vurdere valg av driftsform (egenregi eller konkurranseutsetting) av sine tjenester.*

For å nå målene, foreslår strategien er rekke tiltak.

Tiltakene vil gi ulik effekt på måloppnåelsen. Strategien har forsøkt å kvantifisere effekten:

| Tiltak   | Estimert effekt (Prosentpoeng) |
|--|--------------------------------|
| Innføre kildesortering på hytter                                       | 5 %                            |
| Materialgjenvinning av treavfall                                       | 8-10 %                         |
| Ettersortering av grovavfall fra gjenvinningsstasjon                   | 1,5%                           |
| Utsortering av EPS på gjenvinningsstasjon                              | <0,1%                          |
| Ettersortering av restavfall   | 3,5 %                          |
| Endre gebyrmodell for å gi økonomisk insitamnt til å øke utsorteringen | 1%                             |
| <b>Sum</b>   | 19-21%                         |

Dette gir en effekt på ca. 20 prosentpoeng for tiltakene. Kombinert med SØIRs materialgjenvinningsgrad på 43 prosent i 2021 og 53% for 2023, indikerer tabellen at det bør være mulig for SØIR å oppnå i overkant av 60 prosent materialgjenvinning i 2030.

## UTFORDRINGER FOR PERIODEN

Forbrenningsanleggene for avfall er fikk et forbrenningsgebyr på kr. 908/tonn CO<sub>2</sub> for 2025. Det ble en effektiv avgift på 538 kr/t ut fra gjennomsnittandel plast (fossilt) i avfallet. For 2026 er avgiften fortsatt ikke fastsatt. Det er varslet at forbrenningsavgiftene skal stige til 2000 kr/t CO<sub>2</sub> i 2030, noe som vil gi en «virkelig/effektiv» avgift på ca 1000 kr/t restavfall. *Vi har tatt til grunn en forbrenningsavgift for 2026 på 600 kr/t.*

Det skal lønne seg å sortere avfallet ved levering på GVS. Jo mer restavfall du har, jo større blir kostnaden. Volumgebyret for restavfallsbeholdere hjemme hos husholdningene holdes differensierte slik at kildesorteringen kan bli bedre og kundene selv kan holde renovasjonskostnadene nede.

Selv med disse virkemidlene er det trolig ikke tilstrekkelig med økt kildesortering for å nå 65% materialgjenvinning i 2035. Vi har tidligere påpekt at kildesorteringen for fritidsrenovasjonen må bedres. For 2024 utgjorde restavfall fra hyttene 44% av det totale restavfallet. Fritidskundene klarte bare å sortere ut 15% avfall til gjenvinning i 2023 og 2024. Som beskrevet i tidligere Økonomiplaner, må da restavfallet ettersorteres maskinelt for å få ut enda mer gjenvinnbare materialer. Det er nå svært sannsynlig at det blir etablert et regionalt ettersorteringsanlegg i løpet av 2028. Et regionalt ettersorteringsanlegg for avfall vil være gunstig miljømessig og økonomisk for SØIR.

Det råder fremdeles usikkerhet vedr. godtgjørelsene renovasjonsselskapene har krav på fra produsentansvarsselskapene. Det utvidede produsentansvaret, som sier at nødvendige kostnader renovasjonsselskapene har med innsamling, mellomlagring og levering av avfallstyper som er omfattet av produsentansvar skal dekkes, er ikke avklart enda. Derfor er ikke disse økte tilskuddene tatt hensyn til i budsjettet, og er en potensiell oppside. Det kan bli økte kostnader for ordningen med tekstiler. Det er besluttet fra Miljødirektoratet at tekstiler skal amles inn. Både til ombruk (hele plagg) og til gjenvinning (ødelagte plagg). Det er ennå

ikke etablert noe produsentansvarsordning for tekstilene, så kostnaden faller inntil videre på innbyggerne gjennom renovasjonsgebyret. Det er ikke forventet at renovasjonsselskapene vil få dekket sine kostnader for tekstilene før tidligst i 2028.

Ut fra Q2-25 ser det ut som om vi kan forvente et betydelig bedre resultat for 2025 enn budsjettet. Det skyldes i hovedsak høyere inntekter på gebyrer og noen gjenvinningsfraksjoner. Det er også lavere kostnader på innsamling og forbrenning. Det er da forventet at selvkostfondet vil ha en positiv verdi på ca. 2,4 MNOK 31.12.25. Vi forventer en generell prisstigning på ca. 2,5% og et lønnsoppgjør på ca. 4,0%. Det er ønske om et nytt årsverk i adm. på HR og KHMS for å tilføre manglende kompetanse og å avlaste ledergruppen med stor arbeidsmengde. Det er også satt av en økt post til nødvendig vedlikehold, og økte ressurser på konsulenttjenester og IT. Tilsammen ser det da ut at en *generell økning av renovasjonsgebyrene på 1,0%* vil gi et resultat på ca. -900'. Da beregnes selvkost pr. 31.12.26 til 1,5 MNOK.

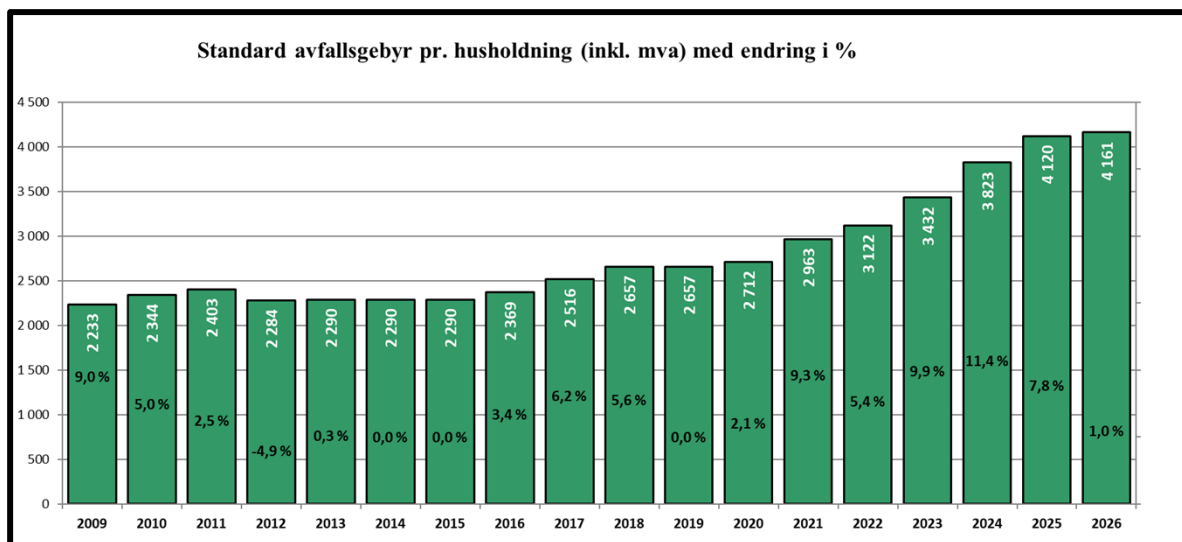
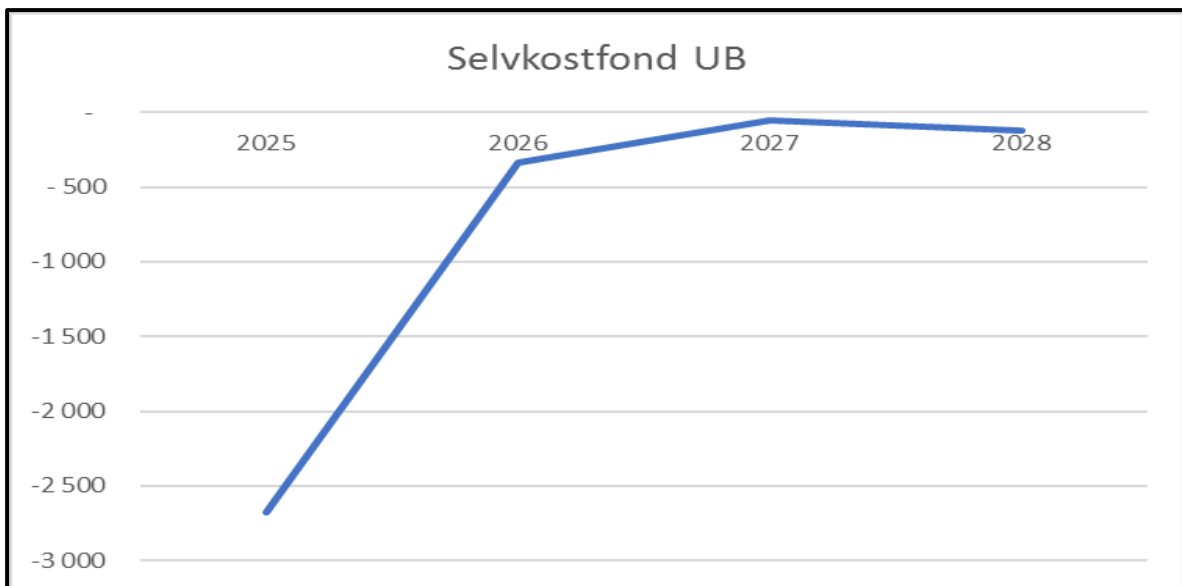
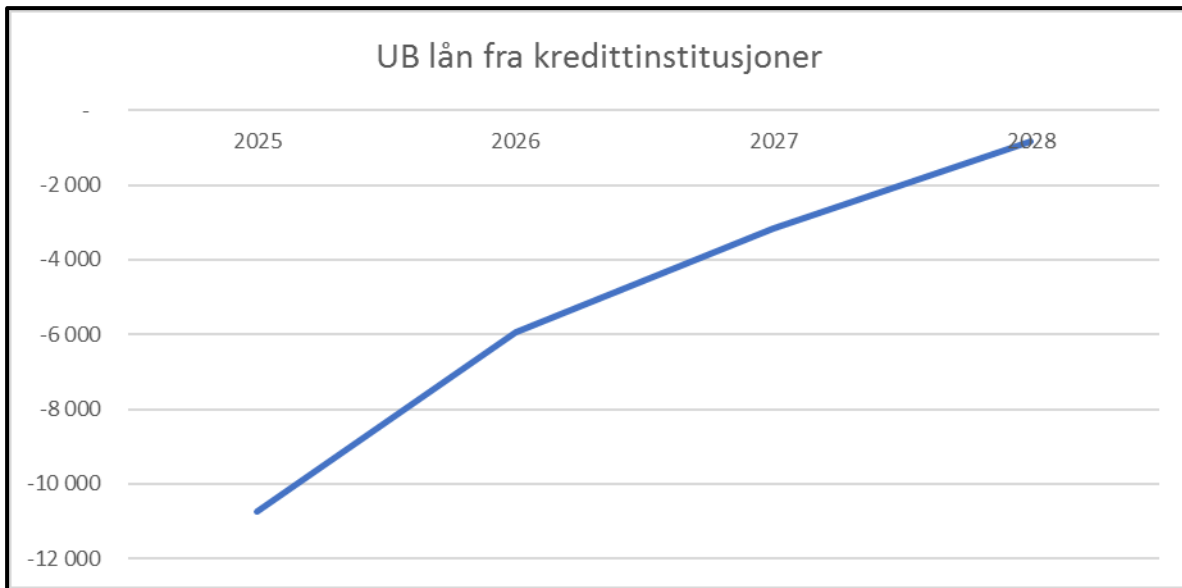
### **Sammendrag av mulige økonomiske konsekvenser for perioden:**

Det er foreslått en generell økning av renovasjonsgebyrene på 1,0% for 2026. SØIRs administrasjon ikke se at det foreligger andre faktorer enn nevnt over som gjør at en kan forvente vesentlige endringer i selskapets inntekter eller kostnader for årene 2026 – 2029.

Låneopptaket til investeringer vil i 2026 bli ca. 10.6 MNOK, og ca. 1,8 MNOK for 2027

Selvkostfondet er beregnet til å være i balanse ved utgangen av 2026.

| Langtidsprognose 2025 -2029     |          |         |         |         |         |  |
|---------------------------------|----------|---------|---------|---------|---------|--|
|                                 | 2025     | 2026    | 2027    | 2028    | 2029    |  |
| Resultat IKS                    | 1 100    | 1 100   | 1 100   | 1 100   | 1 100   |  |
| Resultat Husholdning            | 1 135    | 2 342   | 283     | - 72    | - 72    |  |
| Resultat Næring                 | 1 270    | 1 321   | 1 374   | 1 429   | 1 486   |  |
| Investeringer                   | - 7 300  | - 7 000 | - 7 000 | - 7 000 | - 7 000 |  |
| Avskrivninger                   | 7 050    | 7 050   | 7 000   | 6 900   | 6 900   |  |
| UB lån fra kredittinstitusjoner | - 10 745 | - 5 932 | - 3 176 | - 819   | 1 595   |  |
|                                 |          |         |         |         |         |  |
| Selvkostfond UB                 | - 2 676  | - 334   | - 51    | - 123   | - 195   |  |
| Økning i gebyr fra forrige år   | 7,7%     | 5%      | 0%      | 2%      | 3%      |  |
|                                 |          |         |         |         |         |  |
| Antatt generell prisvekst       | 3,4%     | 3,3%    | 2,9%    | 2,5%    | 2,5%    |  |



Gebyret øker i snitt med 1,0%.

Det differensieres fortsatt på restavfallsvolum for å motivere for bedre kildesortering.

### RAMMEBUDSJETT 2026

| <b>Sør-Østerdal Interkommunale Renovasjonsselskap</b> |                      |                      |                  |               |
|---|----------------------|----------------------|------------------|---------------|
|   | <b>Budsjett 2024</b> | <b>Budsjett 2025</b> | <b>Endring</b>   | <b>%</b>      |
| Leieinntekter   | 34 567 000           | 37 450 000           | 2 883 000        | 8,34 %        |
| Salgsinntekter  | 300 000              | 300 000              | 0                | -             |
| <b>Sum driftsinntekter</b>                            | <b>34 867 000</b>    | <b>37 750 000</b>    | <b>2 883 000</b> | <b>8,27 %</b> |
| Lønnskostnad  | 20 284 000           | 21 960 000           | 1 676 000        | 8,26 %        |
| Avskrivning varige driftsmidler                       | 6 900 000            | 7 050 000            | 150 000          | 2,17 %        |
| Annen driftskostnad                                   | 5 362 000            | 6 360 000            | 998 000          | 18,61 %       |
| <b>Sum driftskostnader</b>                            | <b>32 546 000</b>    | <b>35 370 000</b>    | <b>2 824 000</b> | <b>8,68 %</b> |
| <b>Driftsresultat</b>                                 | <b>2 321 000</b>     | <b>2 380 000</b>     | <b>59 000</b>    | <b>2,54 %</b> |
| Rentekostnad til foretak i samme konsern              | 600 000              | 620 000              | 20 000           | 3,33 %        |
| Annen rentekostnad                                    | 610 000              | 630 000              | 20 000           | 3,28 %        |
| <b>Ordinært resultat før skattekostnad</b>            | <b>1 111 000</b>     | <b>1 130 000</b>     | <b>19 000</b>    | <b>1,71 %</b> |
| <b>Ordinært resultat</b>                              | <b>1 111 000</b>     | <b>1 130 000</b>     | <b>19 000</b>    | <b>1,71 %</b> |
| <b>Årsresultat</b>                                    | <b>1 111 000</b>     | <b>1 130 000</b>     | <b>19 000</b>    | <b>1,71 %</b> |

| <b>SØIR HUSHOLDNING AS</b>                 |                      |                      |                  |                  |
|--|----------------------|----------------------|------------------|------------------|
|  | <b>Budsjett 2024</b> | <b>Budsjett 2025</b> | <b>Endring</b>   | <b>%</b>         |
| Avfallsgebyr                               | 71 311 000           | 78 630 000           | 7 319 000        | 10,26 %          |
| Salgsinntekter                             | 5 655 000            | 6 520 000            | 865 000          | 15,30 %          |
| Andre driftsinntekter                      | 54 000               | 60 000               | 6 000            | 11,11 %          |
| <b>Sum driftsinntekter</b>                 | <b>77 020 000</b>    | <b>85 210 000</b>    | <b>8 190 000</b> | <b>10,63 %</b>   |
| Behandling av avfall                       | 14 903 000           | 18 453 000           | 3 550 000        | 23,82 %          |
| Innsamling av avfall                       | 22 000 000           | 22 600 000           | 600 000          | 2,73 %           |
| Innleid hjelp                              | 18 265 000           | 19 983 000           | 1 718 000        | 9,41 %           |
| Leie areal/bygninger                       | 12 946 000           | 14 144 000           | 1 198 000        | 9,25 %           |
| Annen driftskostnad                        | 9 101 000            | 9 486 000            | 385 000          | 4,23 %           |
| <b>Sum driftskostnader</b>                 | <b>77 215 000</b>    | <b>84 666 000</b>    | <b>7 451 000</b> | <b>9,65 %</b>    |
| <b>Driftsresultat</b>                      | <b>-195 000</b>      | <b>544 000</b>       | <b>739 000</b>   | <b>-378,97 %</b> |
| Renteinntekt fra foretak i samme konsern   | 500 000              | 517 000              | 17 000           | 3,40 %           |
| Annen renteinntekt                         | 72 000               | 74 000               | 2 000            | 2,78 %           |
| <b>Sum finansinntekter</b>                 | <b>572 000</b>       | <b>591 000</b>       | <b>19 000</b>    | <b>3,32 %</b>    |
| <b>Sum netto finansposter</b>              | <b>572 000</b>       | <b>591 000</b>       | <b>19 000</b>    | <b>3,32 %</b>    |
| <b>Ordinært resultat før skattekostnad</b> | <b>377 000</b>       | <b>1 135 000</b>     | <b>758 000</b>   | <b>201,06 %</b>  |
| <b>Ordinært resultat</b>                   | <b>377 000</b>       | <b>1 135 000</b>     | <b>758 000</b>   | <b>201,06 %</b>  |
| <b>Resultat etter skatt</b>                | <b>377 000</b>       | <b>1 135 000</b>     | <b>758 000</b>   | <b>201,06 %</b>  |

| <b>SØIR NÆRING AS</b>                      |                      |                      |                |                |
|--|----------------------|----------------------|----------------|----------------|
|  | <b>Budsjett 2024</b> | <b>Budsjett 2025</b> | <b>Endring</b> | <b>%</b>       |
| Avfallsgebyr                               | 3 800 000            | 3 900 000            | 100 000        | 2,63 %         |
| Salgsinntekter                             | 3 926 000            | 4 260 000            | 334 000        | 8,51 %         |
| <b>Sum driftsinntekter</b>                 | <b>7 726 000</b>     | <b>8 160 000</b>     | <b>434 000</b> | <b>5,62 %</b>  |
| Leiekjøring Containerutleie                | 500 000              | 500 000              | 0              | 0,00 %         |
| Behandling av avfall                       | 1 344 000            | 1 510 000            | 166 000        | 12,35 %        |
| Innsamling av avfall                       | 600 000              | 620 000              | 20 000         | 3,33 %         |
| Innleid hjelp                              | 2 121 000            | 1 980 000            | -141 000       | -6,65 %        |
| Leie areal/bygninger                       | 1 491 000            | 1 450 000            | -41 000        | -2,75 %        |
| Annen driftskostnad                        | 902 000              | 930 000              | 28 000         | 3,10 %         |
| <b>Sum driftskostnader</b>                 | <b>6 958 000</b>     | <b>6 990 000</b>     | <b>32 000</b>  | <b>0,46 %</b>  |
| <b>Driftsresultat</b>                      | <b>768 000</b>       | <b>1 170 000</b>     | <b>402 000</b> | <b>52,34 %</b> |
| Renteinntekt fra foretak i samme konsern   | 100 000              | 100 000              | 0              | 0,00 %         |
| Annen renteinntekt                         | 0                    | 0                    | 0              | #DIV/0!        |
| Rentekostnad til foretak i samme konsern   | 0                    | 0                    | 0              | #DIV/0!        |
| <b>Ordinært resultat før skattekostnad</b> | <b>868 000</b>       | <b>1 270 000</b>     | <b>402 000</b> | <b>46,31 %</b> |
| <b>Ordinært resultat</b>                   | <b>868 000</b>       | <b>1 270 000</b>     | <b>402 000</b> | <b>46,31 %</b> |
| <b>Årsresultat</b>                         | <b>868 000</b>       | <b>1 270 000</b>     | <b>402 000</b> | <b>46,31 %</b> |

### Husholdningsrenovasjon

Det legges i størst mulig grad til rette for at kunder med fritidseiendommer kan kildesortere avfallet på samme måte som husholdningskundene. Enkelte returpunkter må flyttes lengre unna noen hytter for å kunne tilby kildesortering. Returpunkter for kildesortering krever mye plass, og de tidligere restavfallsreturpunktene blir i enkelte tilfeller for små.

Kildesorteringspunktene må for noen da trekkes ned til der trafikken kan samles mer.

Det jobbes med grunneiere og kommunene om egnede plasser for returpunkter, og vi regner med at fritidseiendommene vil ha kildesortering i løpet av 2026.

Det legges opp til økt bruk av nedgravde oppsamlere.

Gratis levering av julepapir i sekk videreføres for å unngå å få ikke-gjenvinnbart julepapir i papirfraksjonen.

### Næringsrenovasjon

Dagens tilbud videreføres i 2026. Containere blir satt ut og tømt for SØIR Næring AS av Østlandet Gjenvinning. Prisene justeres i januar 2026.

### Gjenvinningsstasjonene

Erfaringen med endrede åpningstider er at tidlig åpning på Hornmoen har blitt benyttet, så åpning alle dager holdes på kl 07:00. Vi ønsker fortsatt å dele opp åpningstidene i sommer- og vintersesong. Vintersesongen (jan-mars og okt-des) vil ha kortere åpningstider i forhold til sommersesongen (apr-sept).

### GVS Elverum (Hornmoen)

Det blir to langdager mandag og torsdag. Vinter 07:00–18:00 og Sommer 07:00–19:00.

Ellers åpent fra 07:00-16:00

Fredager vil GVS stenge kl 14:30.

### GVS Trysil (Mosanden)

Åpner tidligere på mandager. 10:30–18:00 i Vintersesongen og 11:30-19:00 i Sommersesongen.

### GVS Åmot (Haugedalen)

Åpent man. Og tir. 09:00-16:00. Langdag på tir. Vintersesong 11:00-18:00.

Sommersesong 12:00-19:00

Det kommer stadig krav om utsortering av flere avfallsfraksjoner på gjenvinningsstasjonene. Vi har vokst ut av våre arealer i Trysil og må få til bedre fasiliteter for mottak og lagring av avfall. Det er kontakt med Trysil kommune om å få til et samarbeid om kombinert drift av gjenvinningsstasjonen og et ombrukssenter på tilstøtende arealer.

### Priser

Renovasjonsgebyrene økes generelt med 1,0%.

For fortsatt å motivere til bedre sortering på gjenvinningsstasjonene beholdes de differensierte prisene på restavfall. Minste volum er en sekk (ca. 140 liter) som vil koste 70 kr (inkl. mva.).

Over 3 sekker regnes som ½ m<sup>3</sup> restavfall, vil koste 235 kr (inkl. mva.).

1 m<sup>3</sup> restavfall vil koste 535 kr (inkl. mva.).

### Bemanning

Det foreslås økning av fast bemanning for perioden på til sammen 1 årsverk.

Det er økende krav til dokumentasjon og rapportering. I tillegg har SØIR begrensede ressurser på HR (personaltjenester). Det foreslås derfor ansatt en person i hel stilling med hovedvekt på HR og KHMS. Vi fortsetter med undervisning av 4. klassene i kommunene. SØIRs gjenvinningskole, som har vært en suksess.

## INVESTERINGSBUDSJETT 2026- 2027

| <b>INVESTERINGSPLAN 2026 - 2027</b> |  |                    |                     |
|-------------------------------------|--|--------------------|---------------------|
| <b>Prosj.nr</b>                     |  | <b>Investering</b> | <b>Årlig avskr.</b> |
| 2026 - 0                            | Diverse småinvesteringer 2026                      | 300 000            | 30 000              |
| 2026 - 1                            | Avfallsbeholdere 2026                              | 200 000            | 20 000              |
| 2026 - 2                            | Dypoppsamlere husholdning 2026                     | 300 000            | 30 000              |
| 2026 - 3                            | Kildesorteringssystemer for fritidsrenovasjon 2026 | 200 000            | 20 000              |
| 2026 - 4                            | Krokkasser   | 300 000            | 30 000              |
| 2026 - 5                            | Containere   | 400 000            | 40 000              |
| 2026 - 6                            | Ny hjullaster                                      | 3 200 000          | 650 000             |
| 2026 - 7                            | Oppgradering av Trysil gjenvinningsstasjon. Forpr. | 1 000 000          | 50 000              |
| 2026 - 8                            | Kompaktlaster Trysil gjenvinningsstasjon           | 800 000            | 114 286             |
| 2026 - 9                            | Bilvekt Trysil                                     | 500 000            | 33 333              |
| 2026 - 10                           | Bilvekt Åmot                                       | 500 000            | 33 333              |
| 2026 - 11                           | Arealutvidelse Åmot                                | 800 000            | 40 000              |
| 2026 - 12                           | Anskaffe liftbil                                   | 500 000            | 71 429              |
| 2026 - 13                           | Bom ved glideport Elverum                          | 120 000            | 8 000               |
| 2026 - 14                           | Ny innkjøring hageavfall Elverum. Forprosjekt      | 1 000 000          | 50 000              |
| 2026 - 15                           | Opparbeidelse av nye returpunkter for Fritid       | 500 000            | 25 000              |
|                                     | <b>Sum investeringer i 2026</b>                    | <b>10 620 000</b>  | <b>1 245 381</b>    |
| 2027 - 0                            | Diverse småinvesteringer 2027                      | 300 000            | 30 000              |
| 2027 - 1                            | Avfallsbeholdere 2027                              | 200 000            | 20 000              |
| 2027 - 2                            | Dypoppsamlere husholdning 2027                     | 200 000            | 20 000              |
| 2027 - 3                            | Kildesorteringssystemer for fritidsrenovasjon 2027 | 200 000            | 20 000              |
| 2027 - 4                            | Krokkasser   | 300 000            | 30 000              |
| 2027 - 5                            | Containere   | 400 000            | 40 000              |
| 2027 - 6                            | Oppgradering av Trysil gjenvinningsstasjon         | Ukjent             |                     |
| 2027 - 7                            | Rampe til netting av containere                    | 150 000            | 15 000              |
| 2027 - 8                            | Ny innkjøring ved hageavfall Elverum               | Ukjent             |                     |
|                                     | <b>Sum investeringer 2027</b>                      | <b>1 750 000</b>   | <b>175 000</b>      |

### INVESTERINGER 2026

#### Avfallsbeholdere 2026 – Ordinære

(Mål: 1–Miljø)

Investeringsramme: 200.000 kr

Avskrivningstid: 10 år

Det er konstant slitasje og brekkasje på avfallsbeholderne. Det kommer også til nye kunder som gjør supplering nødvendig.. Innføringen av flere dypoppsamlere vil forventelig redusere tilfeller av brekkasje på vanlige beholdere, slik at anskaffelsesbehovet blir mindre over tid.

#### Dypoppsamlere Husholdning 2026

(Mål: 1-Miljø, 2-Brukertilfredshet, 4-Effektivitet)

Investeringsramme: 300.000 kr

Avskrivningstid: 10 år

Renovasjonsforskriften er endret til at SØIR anskaffer dypoppsamlere for husholdningskunder der det er hensiktsmessig. Dette blir et spleiselag der kostnadene deles. Kundene, sameier, borettslag ol., koster nedgraving og vedlikehold. Vi regner med at det vil bli nyetableringer og at noen eksisterende «borettslag» vil skifte fra beholdere til dypoppsamlere.

#### Kildesorteringssystemer for fritidsrenovasjon 2026

(Mål: 1-Miljø, 2-Brukertilfredshet, 4-Effektivitet)

Investeringsramme: 200.000 kr

Avskrivningstid: 10 år

I henhold til tidligere planer om kildesortering for fritidskunder og endringen i Renovasjonsforskriften til investering i dypoppsamlere, er de store endringer for fritidskundene snart ferdige. De første kildesorteringssystemene kom på plass i Trysil våren 2022, og andre hyttefelt har blitt utbygd fortløpende. Ikke alle steder egner seg for dypoppsamlere så der vil kildesorteringscontainere bli benyttet.

#### Krokkasser

(Mål: 1-Miljø, 4-Effektivitet)

Investeringsramme: 300.000 kr

Avskrivningstid: 10 år

Krokkasser slites og må byttes ut.

#### Containere

(Mål: 1-Miljø, 4-Effektivitet)

Investeringsramme: 400.000 kr

Avskrivningstid: 10 år

Containere slites og må byttes ut.

#### Ny hjullaster

(Mål: 2-Brukertilfredshet, 3-Arbeidsmiljø, 4-Effektivitet)

Investeringsramme: 3.200.000 kr

Avskrivningstid: 7 år

Hoved-hjullasteren på Elverum har gått anbefalt driftstid.

Vår L120 er snart ute av drift. Vi skifter ut L110 på Elverum med L90 i Åmot

#### Oppgradering av Trysil gjenvinningsstasjon - Forprosjekt

(Mål: 1-Miljø, 2-Brukertilfredshet, 3-Arbeidsmiljø, 4-Effektivitet)

Investeringsramme: 1.000.000 kr

Avskrivningstid: 20 år

Vi har for liten plass på gjenvinningsstasjonen i Trysil. Trysil kommune eier tilstøtende tomt gjennom sitt eiendomsselskap. Trysil kommune ønsker å etablere et ombrukssenter for møbler ol. som blir tilgjengelige ved endring av kommunens drift. De ønsker et samarbeid med SØIR

om å drifte et ombrukssenter. Ved at SØIR får tilgang til naboarealene vil vi få tilstrekkelige arealer for lang tid framover. Vi må da planlegge for f.eks.:

- Utbygging av eksisterende lokaler til bruk av kommunens folk og Norsk Gjenvinning
- Endring av kjøremønster
- Nytt ombrukssenter for kommunens materiell og for SØIRs ombrukskunder
- Adkomst til containerrekka uten trapper
- Separering av renovasjonsdriften fra driften av gjenvinningsstasjonen
- En eller to bilveker for bedre salg og service
- Tak over containerrekka
- Muligheter for selvbetjent gjenvinningsstasjon utenom bemannet åpningstid

Gjennom forprosjektet kan vi estimere framtidige kostnader og gjøre prioriteringer for kommende Økonomiplaner. Det vil bli en del større investeringer som det blir nødvendig å fordele som prosjekter over flere år.

#### Kompaktlaster Trysil gjenvinningsstasjon

(Mål: 2-Brukertilfredshet, 3-Arbeidsmiljø, 4-Effektivitet)

Investeringsramme: 800.000 kr

Avskrivningstid: 7 år

Nåværende kompaktlaster er ikke lenger i stand til å løse de komplekse arbeidsoppgavene i Trysil. Den blir erstattet med en ny, og den gamle overføres til Elverum der den kan bidra til enkle oppgaver.

#### Bilveker Trysil og Åmot

(Mål: 2-Brukertilfredshet, 3-Arbeidsmiljø, 4-Effektivitet)

Investeringsramme: To vekter a 500.000 kr Til sammen 1.000.000 kr

Avskrivningstid: 15 år

Det er en utfordring at vekt og volum på avfallet i Trysil og Åmot må estimeres etter øyemål. Det kan gi utilsiktet forskjellsbehandling av kunder. Vekter som kan veie bil med henger, vil eliminere noe av problematikken. Særlig for næringskunder, som ofte har større volumer. Veiging av avfallet vil gi kundene en bedre opplevelse av likebehandling, og vi vil antageligvis få inn mer riktig betaling.

#### Arealutvidelse Åmot

(Mål: 2-Brukertilfredshet, 3-Arbeidsmiljø, 4-Effektivitet)

Investeringsramme: 800.000

Avskrivningstid: 20 år

Vi har fått på plass gjærder rundt det utvidede arealet, men trenger masseutskifting og asfaltering for å nyttegjøre oss arealene

#### Anskaffe liftbil

(Mål: 1-Miljø, 3-Arbeidsmiljø, 4-Effektivitet)

Investeringsramme: 500.000 kr

Avskrivningstid: 7 år

Vår liftbil er fra 2007, og har sviktende gearkasse. Den byttes derfor ut med en nyere, mer miljøvennlig bruktbil. Vi er avhengige av å ha en fungerende liftbil.

#### Bom ved glideport Elverum

(Mål: 2-Brukertilfredshet, 4-Effektivitet)

Investeringsramme: 120.000

Avskrivningstid: 15 år

Glideporten bak soerteringsrampa på Elverum slites mer enn nødvendig. Den går opp og igjen ved hver passering av lastebiler. Det er bedre at den åpnes ved åpning av stasjonen for å lukkes først når dagen er over. For å hindre ukontrollert tilgang for kjøretøy, monteres en enkel bom.

#### Ny innkjøring ved hageavfall Elverum - Forprosjekt

(Mål: 1-Miljø, 2-Brukertilfredshet, 3-Arbeidsmiljø, 4-Effektivitet)

Investeringsramme: 1.000.000 kr

Avskrivningstid: 20 år

Det er utfordringer med trafikkavviklingen på Hornmoen. En ny innkjøring fra Langholsvegen ved omlastingshallen vil kunne omdirigere tungbiler og biler med hageavfallshenger. Dette vil gi bedre sikkerhet og bedre kapasitet til rampa på GVS. Ny reguleringsplan er på plass, men det må lages tegninger, detaljplanlegges og søkes om byggetillatelse.

#### Opparbeiding av returpunkter for fritidsrenovasjon

(Mål: 1-Miljø, 2-Brukertilfredshet, 4-Effektivitet)

Investeringsramme: 500.000 kr

Avskrivningstid: 20 år

For å få gitt flest mulig av fritidseiendommene mulighet for kildesortering, må bringepunktene sentraliseres. Det er mange beholdere/dypoppsamlere som må etableres, og det krever ofte større plass enn det vi har klargjort for dagens løsning. Disse områdene må opparbeides før containere og dypoppsamlere kan utplasseres

Den samlede investerings- og lånerammen for 2026 estimeres til **10.620.000 NOK**

### **ESTIMERTE INVESTERINGER 2027**

#### Avfallsbeholdere 2027 – Ordinære

(Mål: 1-Miljø)

Investeringsramme: 200.000 kr

Avskrivningstid: 10 år

Det er konstant slitasje og brekkasje på avfallsbeholderne pga. økende avfallsmengder og klimapåvirkning. Det kommer også til nye abonnenter som gjør supplering nødvendig.

#### Dypoppsamlere Husholdning 2027

(Mål: 1-Miljø, 2-Brukertilfredshet, 4-Effektivitet)

Investeringsramme: 200.000 kr

Avskrivningstid: 10 år

Renovasjonsforskriften er endret til at SØIR anskaffer dypoppsamlere for husholdningskunder der det er hensiktsmessig. Dette blir et spleiselag der kostnadene deles. Kundene, sameier, borettslag ol., koster nedgraving og vedlikehold.

#### Kildesorteringssystemer for fritidsrenovasjon 2027

(Mål: 1-Miljø, 2-Brukertilfredshet, 4-Effektivitet)

Investeringsramme: 200.000 kr

Avskrivningstid: 10 år

I henhold til tidligere planer om kildesortering for fritidskunder og endringen i Renovasjonsforskriften til investering i dypoppsamlere, er de store endringer for fritidskundene snart ferdige. De første kildesorteringssystemene kom på plass i Trysil våren 2022, og andre hyttefelt har blitt utbygd fortløpende. Ikke alle steder egner seg for dypoppsamlere så der vil kildesorteringscontainere bli benyttet.

Krokkasser

(Mål: 1-Miljø, 4-Effektivitet)

Investeringsramme: 300.000 kr

Avskrivningstid: 10 år

Krokkasser slites og må byttes ut.

Containere

(Mål: 1-Miljø, 4-Effektivitet)

Investeringsramme: 400.000 kr

Avskrivningstid: 10 år

Containere slites og må byttes ut.

Oppgradering av Trysil gjenvinningsstasjon - Delprosjekt

(Mål: 1-Miljø, 2-Brukertilfredshet, 3-Arbeidsmiljø, 4-Effektivitet)

Investeringsramme: Foreløpig ikke estimert

Avskrivningstid: 20 år

Se forprosjekt for 2026. Vi planlegger for mange prosjekter i Trysil.

Forprosjektet vil bestemme i hvilken rekkefølge prosjektene gjennomføres, og hva de enkelte prosjektkostnadene vil bli.

Ny innkjøring ved hageavfall Elverum

(Mål: 1-Miljø, 2-Brukertilfredshet, 3-Arbeidsmiljø, 4-Effektivitet)

Investeringsramme: Foreløpig ikke estimert

Avskrivningstid: 20 år

Se forprosjekt for 2026.

Vi forventer at arbeidet med ny innkjøring til gjenvinningsstasjonen på Elverum vil starte opp i 2027

Den samlede investerings- og lånerammen for 2027 estimeres foreløpig til **1.750.000 NOK**

Elverum 07. november 2025



Bjørn Erik Jønsberg  
Daglig leder SØIR IKS

VEDLEGG: Gebyrsatser for husholdningsrenovasjon 2026:

| SØR-ØSTERDAL INTERKOMMUNALE RENOVASJONSSKAP IKS  |   |       |       |
|--|---|-------|-------|
| RENOVASJONSBEYR  |   | 2026  | 2025  |
| <p>Det fastsettes følgende gebyrsatser for Sør- Østerdal Interkommunale renovasjonsselskap IKS. Alle priser er inkl. mva.<br/>Ved manuell betaling av fakturering/betalinger, vil det tilkomme et behandlingsgebyr på kr. 35,-.<br/><b>Sør-Østerdal Interkommunale Renovasjonsselskap IKS (SØIR) innkrever renovasjonsgebyrene på vegne av kommunene, og representerer ved innføring av kravene Elverum, Trysil og Åmot kommuner hva gjelder bruk av legalpant i eiendommer.</b></p> |   |       |       |
| Samlet årlig renovasjonsgebyr vil være:  |   |       |       |
| Grunngebyr + Volumgebyr restavfall   |   | (Kr)  | (Kr)  |
| <b>A</b>   | <b>Grunngebyr pr. år – husstander/husholdningsavfall</b>  | 2183  | 2160  |
| <b>B</b>   | <b>Volumgebyr pr år - tømming av restavfallsbeholder 1 gang pr mnd. - ordinære husstander:</b>  |       |       |
|  | 140 ltr. restavfall   | 1980  | 1960  |
|  | 190 ltr. restavfall   | 3293  | 3259  |
|  | 240 ltr. restavfall   | 4215  | 4173  |
|  | 360 ltr. restavfall   | 6354  | 6290  |
|  | 660 ltr. restavfall   | 11704 | 11588 |
|  | 160 ltr. ekstrasekk (kjøpes i butikker)   | 70    | 70    |
| <b>C</b>   | <b>Renovasjonsgebyr pr. år - forenklet renovasjonsordning (kun sekkerrenovasjon) - jfr retningslinjer for endring av abonnement: (spredtbygde områder, lang privat gårdsveg, liten avfallsproduksjon)</b>   |       |       |
|  | Årsgebyr forenklet ordning  | 2056  | 2035  |
| <b>D</b>   | <b>Fradrag i ordinært renovasjonsgebyr pr. år som følge av hjemmekompostering/bruk av egen gjødselkjeller for bioavfall - jfr. retningslinjer for endring av abonnement</b>   |       |       |
|  | Fradrag hjemmekompostering  | -809  | -800  |
| <b>E</b>   | <b>Serviceabonnement pr. år - henting av avfall utover 3 meters-regelen.</b>  |       |       |
|  | 3-10 meter  | 304   | 300   |
|  | 11-20 meter   | 614   | 608   |
|  | over 20 meter - særskilt avtale   |       |       |
| <b>F</b>   | <b>Gebyr pr år for renovasjon av hytter og fritidseiendommer</b>  |       |       |
|  | <b>Kategori 0</b> - hytter/fritidseiendommer i områder med høy standard og stor avfallsproduksjon (for eksempel Trysilfjellet)  | 3679  | 3641  |
|  | <b>Kategori 1</b> - hytter/fritidseiendommer i regulerte hytteområder med tilrettelagt infrastruktur (veg, vann, avløp, elektrisitet)   | 2300  | 2276  |
|  | <b>Kategori 2</b> - hytter/fritidseiendommer i eller i tilknytning til regulerte hytteområder. Omfatter også hytter som ligger inntil offentlig vei/privat vei og hvor det delvis er tilrettelagt infrastruktur. De fleste hytter hører inn under denne kategorien. | 1248  | 1235  |
|  | <b>Kategori 3</b> - omfatter hytter/koier med lav standard utenfor regulerte områder, uten vegforbindelse i rimelig nærhet  | 501   | 496   |
| <b>G</b>   | <b>Bringeordning av sortert avfall til ministasjoner - papp/papir, glass og tekstiler</b>   |       |       |
|  | Ministasjoner   | 0     | 0     |
| <b>H</b>   | <b>Bringeordning til gjenvinningsstasjoner - sorterte avfallsfraksjoner som papp/papir, treverk, metall, møbler, farlig avfall, hageavfall, kuldemøbler osv.</b>  |       |       |
|  | Sortert avfall - Alle fraksjoner unntatt restavfall   |       |       |
|  | Restavfall pr. inspisierbar sekk, inntil 140 liter. I klar plast med løst avfall inntil 3 sekker.<br>4 - 6 sekker betales som 1/2 m <sup>3</sup> . Mer enn 6 sekker betales pr. m <sup>3</sup>  | 70    | 70    |
|  | Restavfall pr. 1/2m <sup>3</sup> - Tilsvarende 4 - 6 sekker   | 235   | 235   |
|  | Restavfall pr. 1 m <sup>3</sup> - Mer enn 6 sekker etter m <sup>3</sup>   | 535   | 535   |
|  | Kostnadene for håndtering av sortert avfall inngår i grunngebyret   |       |       |
| <b>I</b>   | <b>Septikrenovasjon – Elverum kommune</b>   |       |       |
|  | For tømming av slamavskillere for eiendommer med fast bosetting betales pr. år for slamvolum opp til 6 m <sup>3</sup> og tømming hvert 2. år. NB: MVA er 15% for 2026   | 1571  | 1690  |
|  | For eiendommer med fast bosetting uten toalett og for fritidsbebyggelse betales pr. år for slamvolum opptil 6 m <sup>3</sup> og tømming hvert 4. år. NB: MVA er 15% for 2026  | 782   | 841   |
|  | Tilsyn og kontroll av private avløpsanlegg jfr. KS vedtak 008/19, fritatt for merverdiavgift  | 200   | 200   |

# Resultatregnskap

Rapport for: september 2025

## SØIR HUSHOLDNING AS

| Tekst                                      | Note | Hittil i år       | Budsj. hittil i år | Hittil i fjor     |
|--|------|-------------------|--------------------|-------------------|
| Avfallsgebyr                               |      | 59 642 346        | 59 107 700         | 55 300 135        |
| Salgsinntekter                             |      | 6 321 717         | 5 129 200          | 5 512 447         |
| Andre driftsinntekter                      |      | 34 930            | 45 000             | 3 232             |
| <b>Sum driftsinntekter</b>                 |      | <b>65 998 993</b> | <b>64 281 900</b>  | <b>60 815 813</b> |
| Varekostnad                                |      | 6 934             | 0                  | 111 520           |
| Behandling av avfall                       |      | 12 891 587        | 13 822 950         | 12 757 257        |
| Innsamling av avfall                       |      | 16 513 514        | 16 950 000         | 16 245 553        |
| Innleid hjelp                              |      | 15 783 519        | 14 646 290         | 13 236 282        |
| Leie areal/bygninger                       |      | 11 251 640        | 10 608 000         | 9 937 323         |
| Annen driftskostnad                        |      | 6 774 242         | 7 114 500          | 6 426 147         |
| <b>Sum driftskostnader</b>                 |      | <b>63 221 435</b> | <b>63 141 740</b>  | <b>58 714 082</b> |
| <b>Driftsresultat</b>                      |      | <b>2 777 557</b>  | <b>1 140 160</b>   | <b>2 101 730</b>  |
| Renteinntekt fra foretak i samme konsern   |      | 643 432           | 387 750            | 517 155           |
| Annen renteinntekt                         |      | 117 268           | 55 500             | 101 461           |
| Annen finansinntekt                        |      | 1 668             | 0                  | 1                 |
| <b>Sum finansinntekter</b>                 |      | <b>762 367</b>    | <b>443 250</b>     | <b>618 617</b>    |
| Annen rentekostnad                         |      | 23                | 0                  | 17                |
| <b>Sum finanskostnader</b>                 |      | <b>23</b>         | <b>0</b>           | <b>17</b>         |
| <b>Sum netto finansposter</b>              |      | <b>762 344</b>    | <b>443 250</b>     | <b>618 599</b>    |
| <b>Ordinært resultat før skattekostnad</b> |      | <b>3 539 902</b>  | <b>1 583 410</b>   | <b>2 720 330</b>  |
| <b>Ordinært resultat</b>                   |      | <b>3 539 902</b>  | <b>1 583 410</b>   | <b>2 720 330</b>  |
| <b>Resultat etter skatt</b>                |      | <b>3 539 902</b>  | <b>1 583 410</b>   | <b>2 720 330</b>  |

# Balanse

Rapport for: september 2025

## SØIR HUSHOLDNING AS

| Tekst                               | Note | Hittil i år       | Budsj. hittil i år | Hittil i fjor     |
|-------------------------------------|------|-------------------|--------------------|-------------------|
| <b>Eiendeler</b>                    |      |                   |                    |                   |
| <b>Anleggsmidler</b>                |      |                   |                    |                   |
| <b>Immaterielle eiendeler</b>       |      |                   |                    |                   |
| <b>Varige driftsmidler</b>          |      |                   |                    |                   |
| <b>Finansielle anleggsmidler</b>    |      |                   |                    |                   |
| <b>Omløpsmidler</b>                 |      |                   |                    |                   |
| <b>Varer</b>                        |      | 89 058            | 0                  | 123 635           |
| <b>Fordringer</b>                   |      |                   |                    |                   |
| Kundefordringer                     |      | 4 307 058         | 0                  | 4 527 541         |
| Fordringer konsern                  |      | 46 407 279        | 0                  | 39 452 179        |
| Andre fordringer                    |      | -18 532 808       | 0                  | -17 154 045       |
| <b>Sum fordringer</b>               |      | <b>32 181 529</b> | <b>0</b>           | <b>26 825 674</b> |
| <b>Investeringer</b>                |      |                   |                    |                   |
| <b>Bankinnskudd, kontanter o.l.</b> |      | 214 548           | 0                  | 53 380            |
| <b>Sum eiendeler</b>                |      | <b>32 485 134</b> | <b>0</b>           | <b>27 002 689</b> |

# Balanse

Rapport for: september 2025

## SØIR HUSHOLDNING AS

| Tekst                                | Note | Hittil i år       | Budsj. hittil i år | Hittil i fjor     |
|--------------------------------------|------|-------------------|--------------------|-------------------|
| <b>Egenkapital og gjeld</b>          |      |                   |                    |                   |
| <b>Egenkapital</b>                   |      |                   |                    |                   |
| <b>Innskutt egenkapital</b>          |      |                   |                    |                   |
| Aksjekapital                         |      | 100 000           | 0                  | 100 000           |
| <b>Sum innskutt egenkapital</b>      |      | <b>100 000</b>    | <b>0</b>           | <b>100 000</b>    |
| <b>Opptjent egenkapital</b>          |      |                   |                    |                   |
| Annen egenkapital                    |      | 331 438           | 0                  | -4 365 070        |
| Udisponert resultat                  |      | 3 539 902         | 1 583 410          | 2 720 330         |
| <b>Sum opptjent egenkapital</b>      |      | <b>3 871 340</b>  | <b>1 583 410</b>   | <b>-1 644 740</b> |
| <b>Sum egenkapital</b>               |      | <b>3 971 340</b>  | <b>1 583 410</b>   | <b>-1 544 740</b> |
| <b>Gjeld</b>                         |      |                   |                    |                   |
| <b>Avsetning for forpliktelseser</b> |      |                   |                    |                   |
| <b>Annen langsiktig gjeld</b>        |      |                   |                    |                   |
| <b>Kortsiktig gjeld</b>              |      |                   |                    |                   |
| Leverandørgjeld                      |      | 6 516 967         | 0                  | 2 872 696         |
| Skyldige offentlige avgifter         |      | 6 435 450         | 0                  | 5 763 783         |
| Annen kortsiktig gjeld               |      | 1 370 078         | 0                  | 871 000           |
| Gjeld til konsernselskaper           |      | 14 191 300        | 0                  | 19 039 950        |
| <b>Sum kortsiktig gjeld</b>          |      | <b>28 513 795</b> | <b>0</b>           | <b>28 547 430</b> |
| <b>Sum gjeld</b>                     |      | <b>28 513 795</b> | <b>0</b>           | <b>28 547 430</b> |
| <b>Sum egenkapital og gjeld</b>      |      | <b>32 485 134</b> | <b>1 583 410</b>   | <b>27 002 689</b> |

# Resultatregnskap

## SØR-ØSTERDAL INTERKOMMUNALE

| Tekst                                      | Note | Virkelig hittil   | Budsjett hittil   | Virk. hittil i fjor |
|--|------|-------------------|-------------------|---------------------|
| Leieinntekter                              |      | 29 726 112        | 27 435 000        | 25 447 804          |
| Salgsinntekter                             |      | 286 605           | 225 000           | 292 397             |
| Andre driftsinntekter                      |      | 13 345            | 0                 | 141 999             |
| <b>Sum driftsinntekter</b>                 |      | <b>30 026 061</b> | <b>27 660 000</b> | <b>25 882 200</b>   |
| Lønnskostnad                               |      | 17 508 722        | 16 421 580        | 14 532 291          |
| Avskrivning varige driftsmidler            |      | 5 303 253         | 5 287 500         | 5 257 180           |
| Annen driftskostnad                        |      | 5 601 903         | 4 769 866         | 4 644 425           |
| <b>Sum driftskostnader</b>                 |      | <b>28 413 878</b> | <b>26 478 946</b> | <b>24 433 896</b>   |
| <b>Driftsresultat</b>                      |      | <b>1 612 183</b>  | <b>1 181 054</b>  | <b>1 448 304</b>    |
| Annen renteinntekt                         |      | 260 523           | 0                 | 175 114             |
| Annen finansinntekt                        |      | 200               | 0                 | 4 731               |
| Rentekostnad til foretak i samme konsern   |      | 692 363           | 465 000           | 551 054             |
| Annen rentekostnad                         |      | 268 711           | 472 500           | 214 956             |
| <b>Ordinært resultat før skattekostnad</b> |      | <b>911 833</b>    | <b>243 554</b>    | <b>862 139</b>      |
| <b>Ordinært resultat</b>                   |      | <b>911 833</b>    | <b>243 554</b>    | <b>862 139</b>      |
| <b>Årsresultat</b>                         |      | <b>911 833</b>    | <b>243 554</b>    | <b>862 139</b>      |

### Disponering av årsresultat

# Balanse

## SØR-ØSTERDAL INTERKOMMUNALE

| Tekst                                 | Note | Virkelig hittil   | Budsjett hittil | Virk. hittil i fjor |
|---------------------------------------|------|-------------------|-----------------|---------------------|
| <b>Eiendeler</b>                      |      |                   |                 |                     |
| Konsesjoner,patenter,lisenser o.l.    |      | 61 326            | 0               | 117 935             |
| Utsatt skattefordel                   |      | 2 200 000         | 0               | 2 200 000           |
| <b>Sum immaterielle eiendeler</b>     |      | <b>2 261 326</b>  | <b>0</b>        | <b>2 317 935</b>    |
| Tomter,bygninger og annen fast eiend. |      | 49 000 122        | 0               | 43 846 405          |
| Driftsløsøre, inventar, verktøy o.l.  |      | 4 896 090         | 0               | 3 935 049           |
| <b>Sum varige driftsmidler</b>        |      | <b>53 896 212</b> | <b>0</b>        | <b>47 781 454</b>   |
| Investeringer i datterselskap         |      | 620 000           | 0               | 620 000             |
| Investeringer i aksjer og andeler     |      | 646 166           | 0               | 646 166             |
| <b>Sum finansielle anleggsmidler</b>  |      | <b>1 266 166</b>  | <b>0</b>        | <b>1 266 166</b>    |
| <b>Sum anleggsmidler</b>              |      | <b>57 423 704</b> | <b>0</b>        | <b>51 365 555</b>   |
| <b>Omløpsmidler</b>                   |      |                   |                 |                     |
| <b>Fordringer</b>                     |      |                   |                 |                     |
| Kundefordringer                       |      | 3 764 451         | 0               | 13 033              |
| Fordring på foretak i samme konsern   |      | 14 714 195        | 0               | 20 260 699          |
| Andre fordringer                      |      | 961 435           | 0               | 3 434 473           |
| <b>Sum fordringer</b>                 |      | <b>19 440 081</b> | <b>0</b>        | <b>23 708 205</b>   |
| <b>Bankinnskudd,kontanter o.l.</b>    |      | <b>473 966</b>    | <b>0</b>        | <b>402 535</b>      |
| <b>Sum omløpsmidler</b>               |      | <b>19 914 047</b> | <b>0</b>        | <b>24 110 740</b>   |
| <b>Sum eiendeler</b>                  |      | <b>77 337 752</b> | <b>0</b>        | <b>75 476 295</b>   |

# Balanse

## SØR-ØSTERDAL INTERKOMMUNALE

| Tekst                                    | Note | Virkelig hittil    | Budsjett hittil | Virk. hittil i fjor |
|--|------|--------------------|-----------------|---------------------|
| <b>Egenkapital og gjeld</b>              |      |                    |                 |                     |
| <b>Egenkapital</b>                       |      |                    |                 |                     |
| Selskapskapital                          |      | 1 000 000          | 0               | 1 000 000           |
| Overkursfond                             |      | 80 967 000         | 0               | 80 967 000          |
| <b>Sum innskutt egenkapital</b>          |      | <b>81 967 000</b>  | <b>0</b>        | <b>81 967 000</b>   |
| <b>Opptjent egenkapital</b>              |      |                    |                 |                     |
| Annen egenkapital                        |      | -40 834 586        | 0               | -43 221 044         |
| Periodens resultat                       |      | 911 833            | 243 554         | 862 139             |
| <b>Sum opptjent egenkapital</b>          |      | <b>-39 922 753</b> | <b>243 554</b>  | <b>-42 358 905</b>  |
| <b>Sum egenkapital</b>                   |      | <b>42 044 247</b>  | <b>243 554</b>  | <b>39 608 095</b>   |
| <b>Gjeld</b>                             |      |                    |                 |                     |
| Pensjonsforpliktelser                    |      | 1 925 828          | 0               | 1 971 074           |
| <b>Sum avsetninger for forpliktelser</b> |      | <b>1 925 828</b>   | <b>0</b>        | <b>1 971 074</b>    |
| <b>Annen langsiktig gjeld</b>            |      |                    |                 |                     |
| Gjeld til kredittinstitusjoner           |      | -19 563 264        | 0               | -12 924 634         |
| <b>Sum annen langsiktig gjeld</b>        |      | <b>-19 563 264</b> | <b>0</b>        | <b>-12 924 634</b>  |
| <b>Kortsiktig gjeld</b>                  |      |                    |                 |                     |
| Leverandørgjeld                          |      | 2 435 714          | 0               | 4 511 850           |
| Skyldige offentlige avgifter             |      | -700 044           | 0               | -575 690            |
| Annen kortsiktig gjeld                   |      | 3 062 640          | 0               | 1 406 053           |
| Gjeld til foretak i samme konsern        |      | 48 132 631         | 0               | 41 479 549          |
| <b>Sum kortsiktig gjeld</b>              |      | <b>52 930 941</b>  | <b>0</b>        | <b>46 821 762</b>   |
| <b>Sum gjeld</b>                         |      | <b>35 293 505</b>  | <b>0</b>        | <b>35 868 202</b>   |
| <b>Sum egenkapital og gjeld</b>          |      | <b>77 337 752</b>  | <b>243 554</b>  | <b>75 476 297</b>   |

# Resultatregnskap

## SØIR NÆRING AS

| Tekst                                      | Note | Virkelig hittil i år | Budsjett hittil i år | Virkelig hittil i fjor |
|--|------|----------------------|----------------------|------------------------|
| Avfallsgebyr                               |      | 2 843 256            | 2 925 000            | 2 692 605              |
| Salgsinntekter                             |      | 3 661 357            | 3 153 100            | 2 914 423              |
| <b>Sum driftsinntekter</b>                 |      | <b>6 504 613</b>     | <b>6 078 100</b>     | <b>5 607 028</b>       |
| Leiekjøring ifm kontainerutleie            |      | 320 577              | 400 000              | 368 086                |
| Behandling av avfall                       |      | 1 136 693            | 1 132 500            | 1 180 408              |
| Innsamling av avfall                       |      | 493 140              | 465 000              | 442 007                |
| Lønnskostnad                               |      | 415 114              | 0                    | 0                      |
| Innleid hjelp                              |      | 1 562 876            | 1 428 900            | 1 369 301              |
| Leie areal/bygninger                       |      | 1 103 077            | 1 087 500            | 957 898                |
| Annen driftskostnad                        |      | 773 700              | 697 500              | 637 916                |
| <b>Sum driftskostnader</b>                 |      | <b>5 805 176</b>     | <b>5 211 400</b>     | <b>4 955 616</b>       |
| <b>Driftsresultat</b>                      |      | <b>699 437</b>       | <b>866 700</b>       | <b>651 412</b>         |
| Renteinntekt fra foretak i samme konsern   |      | 48 931               | 75 000               | 33 945                 |
| Annen renteinntekt                         |      | 1 348                | 0                    | 1 374                  |
| Annen finansinntekt                        |      | 1 768                | 0                    | 0                      |
| <b>Ordinært resultat før skattekostnad</b> |      | <b>751 483</b>       | <b>941 700</b>       | <b>686 731</b>         |
| <b>Ordinært resultat</b>                   |      | <b>751 483</b>       | <b>941 700</b>       | <b>686 731</b>         |
| <b>Årsresultat</b>                         |      | <b>751 483</b>       | <b>941 700</b>       | <b>686 731</b>         |
| <b>Disponering av årsresultat</b>          |      |                      |                      |                        |

# Balanse

## SØIR NÆRING AS

| Tekst                               | Note | Virkelig hittil i år | Budsjett hittil i år | Virkelig hittil i fjor |
|-------------------------------------|------|----------------------|----------------------|------------------------|
| <b>Eiendeler</b>                    |      |                      |                      |                        |
| Utsatt skattefordel                 |      | 7 960                | 0                    | 8 425                  |
| <b>Sum immaterielle eiendeler</b>   |      | <b>7 960</b>         | <b>0</b>             | <b>8 425</b>           |
| <br>                                |      |                      |                      |                        |
| <b>Sum anleggsmidler</b>            |      | <b>7 960</b>         | <b>0</b>             | <b>8 425</b>           |
| <b>Omløpsmidler</b>                 |      |                      |                      |                        |
| <br>                                |      |                      |                      |                        |
| <b>Varer</b>                        |      | <b>3 076</b>         | <b>0</b>             | <b>0</b>               |
| <br>                                |      |                      |                      |                        |
| <b>Fordringer</b>                   |      |                      |                      |                        |
| Kundefordringer                     |      | 1 246 638            | 0                    | 974 035                |
| Fordring på foretak i samme konsern |      | 2 833 045            | 0                    | 2 775 227              |
| Andre fordringer                    |      | 378 981              | 0                    | 294 158                |
| <b>Sum fordringer</b>               |      | <b>4 458 664</b>     | <b>0</b>             | <b>4 043 420</b>       |
| <br>                                |      |                      |                      |                        |
| <b>Bankinnskudd, kontanter o.l.</b> |      | <b>9 312</b>         | <b>0</b>             | <b>0</b>               |
| <br>                                |      |                      |                      |                        |
| <b>Sum omløpsmidler</b>             |      | <b>4 471 052</b>     | <b>0</b>             | <b>4 043 420</b>       |
| <br>                                |      |                      |                      |                        |
| <b>Sum eiendeler</b>                |      | <b>4 479 012</b>     | <b>0</b>             | <b>4 051 845</b>       |

# Balanse

## SØIR NÆRING AS

| Tekst                             | Note | Virkelig hittil i år | Budsjett hittil i år | Virkelig hittil i fjor |
|-----------------------------------|------|----------------------|----------------------|------------------------|
| <b>Egenkapital og gjeld</b>       |      |                      |                      |                        |
| <b>Egenkapital</b>                |      |                      |                      |                        |
| Selskapskapital                   |      | 100 000              | 0                    | 100 000                |
| Overkursfond                      |      | 380 000              | 0                    | 380 000                |
| <b>Sum innskutt egenkapital</b>   |      | <b>480 000</b>       | <b>0</b>             | <b>480 000</b>         |
| <b>Opptjent egenkapital</b>       |      |                      |                      |                        |
| Annen egenkapital                 |      | 106 143              | 0                    | 104 493                |
| Periodens resultat                |      | 751 483              | 941 700              | 686 731                |
| <b>Sum opptjent egenkapital</b>   |      | <b>857 626</b>       | <b>941 700</b>       | <b>791 224</b>         |
| <b>Sum egenkapital</b>            |      | <b>1 337 626</b>     | <b>941 700</b>       | <b>1 271 224</b>       |
| <b>Gjeld</b>                      |      |                      |                      |                        |
| <b>Annen langsiktig gjeld</b>     |      |                      |                      |                        |
| <b>Kortsiktig gjeld</b>           |      |                      |                      |                        |
| Leverandørgjeld                   |      | 826 316              | 0                    | 73 576                 |
| Skyldige offentlige avgifter      |      | 200 944              | 0                    | 163 331                |
| Annen kortsiktig gjeld            |      | 413 146              | 0                    | 538 141                |
| Gjeld til foretak i samme konsern |      | 1 700 979            | 0                    | 2 005 573              |
| <b>Sum kortsiktig gjeld</b>       |      | <b>3 141 386</b>     | <b>0</b>             | <b>2 780 621</b>       |
| <b>Sum gjeld</b>                  |      | <b>3 141 386</b>     | <b>0</b>             | <b>2 780 621</b>       |
| <b>Sum egenkapital og gjeld</b>   |      | <b>4 479 012</b>     | <b>941 700</b>       | <b>4 051 845</b>       |