

Representantskapsmøte #1-26 Sør-Østerdal Interkommunale renovasjonsselskap

tir. 12. mai 2026, 09:00 - 12:00

Hornmoen

Agenda

09:00 - 09:05 1. Godkjenning av innkalling og dagsorden

5 min

Beslutning *Lillian Skjærvik*

Vedtaksforslag:

Dagsorden og innkalling er godkjent

Eventuelt:

09:05 - 09:06 2. Valg av referent

1 min

Beslutning *Lillian Skjærvik*

Bjørn Erik Jønsberg foreslås som referent

Vedtaksforslag:

Bjørn Erik Jønsberg er valgt som referent

09:06 - 09:07 3. Valg av to personer til å underskrive protokollen

1 min

Beslutning *Lillian Skjærvik*

Vedtaksforslag:

NN og MM er valgt til å underskrive protokollen

09:07 - 09:07 4. Årsresultat 2025 Sør-Østerdal Interkommunale Renovasjonsselskap

0 min

Beslutning *Bernt Smedstad*

Vedtaksforslag:

Representantskapet vedtar at overskuddet på kroner 2.596.111.- føres mot annen egenkapital.

 SOI årsregnskap 2025.pdf (3 sider)

 SØIR Note 1 2025.pdf (2 sider)

 Noter SØIR 2025.pdf (7 sider)

 kontantstrømanalyse 2025.pdf (1 sider)

09:07 - 09:07 5. Årsberetning SØIR IKS 2025

0 min

Beslutning *Bjørn Erik Jønsberg*

Daglig leder orienterer om Årsberetningen og Årsberetning del 2 for SØIR IKS

Sammendrag fra årsberetningen:

RESULTAT OG UTVIKLING

Selskapets driftsinntekter ble 40,4 millioner kroner mot 34,7 millioner kroner i 2024. Dette er en økning på 7,2%
Leieinntekter er i all hovedsak knyttet til utleie av personell, anlegg, maskiner mv. til

Confidential, Gudbrandsen, Nina, 06.05.2026 07:32:33

SØIR Husholdning og SØIR Næring.

Resultatet ble positivt med kr 2.322.168. i 2025 sammenlignet med et positivt resultat på 2.380.000 kr. i 2024.

I årets resultat ligger et inntektsført konsernbidrag fra SØIR Næring AS på 1.213.063 kr. Selskapet hadde i 2024 ingen skattekostnad.

Selskapets egenkapital ved utgangen av 2025 er 43,7 millioner kroner.

Selskapet hadde 2,2 millioner kroner disponibelt på sin kassekreditt pr 31.12.25

Virksomheten knyttet til innsamling og håndtering av husholdnings- og næringsavfall drives i henhold til forutsetningene og har positive økonomiske resultater. Det arbeides også med å videreutvikle disse virksomhetene.

FORTSATT DRIFT

Med bakgrunn i forannevnte er årsregnskapet for 2025 satt opp under forutsetning av fortsatt drift. Etter styrets oppfatning gir regnskapet et rettviseende bilde av selskapets resultat, eiendeler, gjeld og finansielle situasjon

ARBEIDSMILJØ

SØIR er medlem i bedriftshelsetjenesten hos Falck.

Alle ansatte har helseundersøkelse hvert år. Det alterneres mellom målrettet arbeidshelseundersøkelse og Helseprofil.

Arbeidshelseundersøkelsen sørger for at selskapet overvåker påvirkningen arbeidet til den enkelte har på helsen. Utarbeidelse av helseprofil gjør det mulig for den enkelte ansatte å følge opp sin egen helse og utviklingen av den.

Hvert 2. år blir det gjennomført en arbeidsmiljøsamtale.

Sykefraværet for SØIR IKS i 2025 var på 3,6% av totale dagsverk (5,3% 2024).

Av dette er korttidsfraværet (egenmeldinger) på 0,8% (1,0% 2024).

Det har ikke forekommet eller blitt rapportert alvorlige arbeidsuhell i løpet av 2025.

Det er ikke registrert eller gitt tilbakemeldinger om lukt, støv- eller støyplager fra SØIRs gjenvinningsstasjoner, hverken i Elverum, Trysil eller Åmot.

Det er ikke registrert utslipp til vann fra SØIRs virksomhet. Alt avfall fra selskapets egen driftsaktivitet blir kildesortert. Mottak av farlig avfall fungerer tilfredsstillende ved alle gjenvinningsstasjonene. I arbeidet med vårt KS-system er det fokusert særskilt på risiko ved håndtering av farlig avfall og rutiner for mottak, rapportering, ulykker mv.

LIKESTILLING OG DISKRIMINERING

Selskapet har ved utgangen av året 21 faste ansatte, av disse er 7 kvinner (33%).

Kvinneandelen i administrative stillinger utgjorde 62,5%, mens andelen av kvinner i lederstillinger utgjorde 20%. Selskapet har 2 ansatte i deltidsstillinger. Selskapet har for tiden 2 lærlinger på kontrakt.

Selskapets styre består av 2 kvinner og 3 menn i henhold til «Lov om Interkommunale Selskaper».

Bedriften har en rekrutterings- og personalpolicy som skal sikre like muligheter og hindre diskriminering på grunn av etnisitet, nasjonal opprinnelse, avstamning, hudfarge, språk religion og livssyn.

YTRE MILJØ

SØIR er en miljøbedrift, og bærer ansvar for å ivareta det ytre miljøet på renovasjonssiden for eierkommunene. Selskapet er en viktig bidragsyter for å opprettholde et godt ytre miljø i distriktet. I forbindelse med råvarebruk og energi tenkes det i utgangspunktet på bruk av kjemikalier og/eller energisparende tiltak, energianlegg knyttet til deponi m.m.

I forhold til påvirkning av det ytre miljø, er det innenfor SØIRs drift i dag ikke spesielle forbruk av råvarer eller energi som krever tiltak.

Det er ikke registrert eller gitt tilbakemeldinger om lukt, støv- eller støyplager fra SØIRs gjenvinningsstasjoner, hverken i Elverum, Trysil eller Åmot.

Det er ikke registrert utslipp til vann fra SØIRs virksomhet. Alt avfall fra selskapets egen driftsaktivitet blir kildesortert. Mottak av farlig avfall fungerer tilfredsstillende ved alle gjenvinningsstasjonene. I arbeidet med vårt KS-system er det fokusert særskilt på risiko ved håndtering av farlig avfall og rutiner for mottak, rapportering, ulykker mv.

RISIKO

Finansiell risiko

Selskapet har i 2025 vært finansiert ved egenkapital, og lån fra datterselskaper og finansinstitusjoner. All ekstern finansiering foretas av morselskapet og videreføres til datterselskapene etter behov. Selskapets eksterne lån er tatt opp på markedsmessige vilkår.

Kredittrisiko

Selskapets kunder er i all hovedsak egne datterselskaper. Risiko for at disse kundene ikke har økonomisk evne til å oppfylle sine forpliktelser vurderes som lav.

Markedsrisiko

En vesentlig del av selskapets drift er utleie av maskiner, utstyr og ansatte til datterselskaper, som driver innsamling og håndtering av husholdningsavfall, på vegne av selskapets offentlige eiere. Innsamling og håndtering av næringsavfall er et supplement til husholdningsavfall, og gir mulighet for å utnytte selskapets kompetanse og kapasitet. Selskapet innehar imidlertid både nødvendig kompetanse, økonomiske muskler og kvalitet i leveransene til å opprettholde disse virksomhetsområdene og markedsrisikoen anses som lav.

RESULTATDISPONERING:

Styret foreslår at overskuddet på kroner 2.596.111.- føres mot annen egenkapital.

Det vises i den forbindelse til redegjørelse under punktet resultat og utvikling.

Vedtaksforslag:

Representantskapet godkjenner Årsberetningene for 2025 og tar del 2. SØIR IKS til orientering.

📄 Årsberetning SØIR IKS 2025.pdf (4 sider)

📄 Årsberetning IKS 2025 del 2.pdf (13 sider)

09:07 - 09:07
0 min

6. Orientering - Årsresultat SØIR Husholdning AS (SOH) og SØIR Næring AS (SON)

Orientering *Bernt Smedstad*

SØIR Husholdning AS

Resultat, disponering og forutsetning om fortsatt drift

Resultatregnskapet for 2025 viser et overskudd på kr 3.666.937. Resultatet for 2024 var et overskudd på kr 4.696.508. Styret foreslår at det av årets overskudd føres kr 2.500.000 mot selvkostfondet, samt at resterende, kr 1.166.937 føres mot annen egenkapital.

Styret anser at forutsetningen om fortsatt drift er til stede og årsregnskapet for 2025 er satt opp under denne forutsetningen.

SØIR Næring AS

Resultat, disponering og forutsetning om fortsatt drift

Resultatregnskapet for 2025 viser et overskudd på kr 947.010 etter skatt. Resultatet for 2024 var kr 900.008. Styret foreslår å avsette kr 946.189 til konsernbidrag, resterende kr 821 disponeres til annen egenkapital.

Styret anser at forutsetningen om fortsatt drift er til stede og årsregnskapet for 2025 er satt opp under denne forutsetningen.

Vedtaksforslag:

Representantskapet tar Årsregnskapene og Årsberetningene for SØIR Husholdning AS og SØIR Næring AS for 2025 til orientering

09:07 - 09:07
0 min

7. Revisors godtgjørelse

Beslutning *Bjørn Erik Jønsberg*

Vedtaksforslag:

Representantskapet godkjenner at revisors honorar dekkes etter regning

Revisor har fast godtgjørelse etter anbudskontrakt.

09:07 - 09:07
0 min

8. Eventuelt

Beslutning *Lillian Skjærvik*

Resultatregnskap

SØR-ØSTERDAL INTERKOMMUNALE RENOVASJONSSELSK.

Tekst	Note	2025	2024	Budsjett 2025
Leieinntekter	2	40 437 506	32 954 033	37 450 000
Salgsinntekter		435 236	491 387	300 000
Andre driftsinntekter	2	19 800	1 223 321	0
Sum driftsinntekter		40 892 542	34 668 742	37 750 000
Lønnskostnad	3,4	23 297 131	19 902 218	21 960 000
Avskrivning varige driftsmidler	5,6	7 181 622	6 683 966	7 050 000
Annen driftskostnad	3	8 091 621	6 198 289	6 360 000
Sum driftskostnader		38 570 374	32 784 474	35 370 000
Driftsresultat		2 322 168	1 884 268	2 380 000
Inntekt på investering i datterselskap	7,2	1 213 063	1 151 742	0
Annen renteinntekt		366 235	237 134	0
Annen finansinntekt		202	4 731	0
Sum finansinntekter		1 579 500	1 393 607	0
Rentekostnad til foretak i samme konsern		998 448	645 829	620 000
Annen rentekostnad		307 108	245 587	630 000
Sum finanskostnader		1 305 556	891 416	1 250 000
Netto finans		273 943	502 191	-1 250 000
Ordinært resultat før skattekostnad		2 596 111	2 386 458	1 130 000
Ordinært resultat		2 596 111	2 386 458	1 130 000
Årsresultat		2 596 111	2 386 458	1 130 000
Disponering av årsresultat				
Overført annen egenkapital	8	2 596 111	2 386 458	0
Sum disponert		2 596 111	2 386 458	0

Balanse

SØR-ØSTERDAL INTERKOMMUNALE RENOVASJONSSELSK.

Tekst	Note	2025	2024	Budsjett 2025
Eiendeler				
Konsesjoner,patenter,lisenser o.l.	6	47 174	103 783	0
Utsatt skattefordel	9	2 200 000	2 200 000	0
Sum immaterielle eiendeler		2 247 174	2 303 783	0
Tomter,bygninger og annen fast eiendom	5,10,11	48 558 278	45 732 616	0
Driftsløsøre, inventar, verktøy o.l.	5,10,11	4 755 123	3 610 877	0
Sum varige driftsmidler		53 313 401	49 343 493	0
Investeringer i datterselskap	7,11	620 000	620 000	0
Investeringer i aksjer og andeler	7	646 166	646 166	0
Sum finansielle anleggsmidler		1 266 166	1 266 166	0
Sum anleggsmidler		56 826 741	52 913 442	0
Omløpsmidler				
Fordringer				
Kundefordringer		93 749	92 167	0
Fordring på foretak i samme konsern	2	25 876 023	16 308 620	0
Andre fordringer		5 577 495	5 622 359	0
Sum fordringer		31 547 267	22 023 146	0
Bankinnskudd,kontanter o.l.	12	735 912	702 497	0
Sum omløpsmidler		32 283 179	22 725 643	0
Sum eiendeler		89 109 921	75 639 085	0

Balanse

SØR-ØSTERDAL INTERKOMMUNALE RENOVASJONSSELSK.

Tekst	Note	2025	2024	Budsjett 2025
Egenkapital og gjeld				
Egenkapital				
Selskapskapital	8	1 000 000	1 000 000	0
Annen innskutt egenkapital	8	80 967 000	80 967 000	0
Sum innskutt egenkapital		81 967 000	81 967 000	0
Opptjent egenkapital				
Annen egenkapital	8	-38 238 475	-40 834 586	0
Sum opptjent egenkapital		-38 238 475	-40 834 586	0
Sum egenkapital		43 728 525	41 132 414	0
Gjeld				
Pensjonsforpliktelser	4	3 861 043	1 925 828	0
Sum avsetninger for forpliktelser		3 861 043	1 925 828	0
Annen langsiktig gjeld				
Gjeld til kredittinstitusjoner	10,11,13	2 240 758	6 905 313	0
Sum annen langsiktig gjeld		2 240 758	6 905 313	0
Kortsiktig gjeld				
Leverandørgjeld		3 807 371	3 844 546	0
Skyldige offentlige avgifter		2 445 405	2 411 909	0
Annen kortsiktig gjeld		1 669 523	1 524 603	0
Gjeld til foretak i samme konsern	2,13	31 357 297	17 894 472	0
Sum kortsiktig gjeld		39 279 595	25 675 530	0
Sum gjeld		45 381 396	34 506 671	0
Sum egenkapital og gjeld		89 109 921	75 639 085	0

Elverum, 20.03.2026

Styret for SØR-ØSTERDAL INTERKOMMUNALE RENOVASJONSSELSK.

Jørn Øversveen
Styreleder

Heidi Erikstad
Styremedlem

Nils Kvilvang
Nestleder

Knut Løken
Styremedlem

Berit Stormoen
Styremedlem

Bjørn Erik Jønsberg
Daglig leder

SØIR IKS

Årsregnskap for 2025

Note 1 Regnskapsprinsipper

Årsregnskapet består av resultatregnskap, balanse, noteopplysninger og kontantstrømanalyse og er avlagt i samsvar med IKS-lov, aksjelov, regnskapslov og god regnskapsskikk i Norge gjeldende pr. 31. desember 2025.

Årsregnskapet er basert på de grunnleggende prinsipper om historisk kost, sammenlignbarhet, fortsatt drift, kongruens og forsiktighet. Transaksjoner regnskapsføres til verdien av vederlaget på transaksjonstidspunktet. Inntekter resultatføres når de er opptjent og kostnader sammenstilles med opptjente inntekter.

Eiendeler/gjeld som knytter seg til varekretsløpet og poster som forfaller til betaling innen ett år etter balansedagen, er klassifisert som omløpsmidler/kortsiktig gjeld. Vurdering av omløpsmidler/kortsiktig gjeld skjer til laveste/høyeste verdi av anskaffelseskost og virkelig verdi. For omløpsmidler er virkelig verdi salgsværdien på et fremtidig salgstidspunkt med fradrag for salgskostnader.

Varige driftsmidler føres i balansen til anskaffelseskost, fratrukket akkumulerte av- og nedskrivninger. Ordinære avskrivninger er beregnet lineært over driftsmidlenes levetid. Ved indikasjoner på verdifall knyttet til varige driftsmidler, estimerer selskapet gjenvinnbart beløp og tester dette mot balanseført verdi. Gjenvinnbart beløp er det høyeste av netto salgsværdi eller bruksverdi. Bruksverdi er beregnet som en neddiskontert fremtidig kontantstrøm basert på selskapets fortsatte bruk av eiendelen/vurderingsenheten. Er gjenvinnbart beløp lavere enn balanseført verdi, nedskrives anleggsmidlene til gjenvinnbart beløp. Nedskrivningen reverseres i den utstrekning grunnlaget for nedskrivningen ikke lenger er til stede.

Fordringer er oppført til pålydende med fradrag for forventede tap.

Ved anvendelse av regnskapsprinsipper og presentasjon av transaksjoner og andre forhold, legges det vekt på økonomiske realiteter, ikke bare juridisk form. Betingede tap som er sannsynlige og kvantifiserbare, kostnadsføres.

Utsatt skatt beregnes i tråd med foreløpig regnskapsstandard for resultatskatt. Netto utsatt skattefordel balanseføres i tråd med foreløpig regnskapsstandard for resultatskatt. Årets skattekostnad består av betalbar skatt og endring utsatt skattefordel.

SØIR IKS

Årsregnskap for 2025

Datterselskap, tilknyttet selskap og felleskontrollert virksomhet

Datterselskap

Med datterselskap menes et selskap der SØIR IKS har bestemmende innflytelse. Normalt innebærer dette en eierandel på over 50 %, hvor investeringen er av langvarig og strategisk karakter.

Utbytte

Utbytte fra datterselskap

Utbytte fra datterselskap inntektsføres i det samme året som datterselskapet setter av for utbyttet. Den delen av utbyttet som overstiger andel av tilbakeholdt resultat etter kjøpet, representerer tilbakebetaling av investert kapital og trekkes fra balanseført verdi av investeringen. Utbytte inntektsføres under finansposter.

Transaksjoner med nærstående parter

Kjøps- og salgstransaksjoner med nærstående parter i Norge er, i tråd med aksjeloven § 3-9, gjennomført til vanlige forretningsmessige vilkår og prinsipper. Regnskapsføring, klassifisering med mer følger regnskapslovens generelle prinsipper. Vesentlige avtaler med nærstående foreligger skriftlig. Transaksjoner med nærstående parter er spesifisert i note 9

SØIR IKS sin andel av kostnader, tap, inntekter og gevinster som ikke kan henføres til et bestemt selskap i samme konsern er basert på en fordeling i tråd med god forretningsskikk.

SØIR

Årsregnskap 2025

Noter

Note 2 - Mellomværende og transaksjoner med nærstående parter.

	31.12.25	31.12.24
Kundefordringer internt		
Søir Husholdning AS	16 531 451	8 013 548
Søir Næring AS	1 576 561	848 375
	<u>18 108 013</u>	<u>8 861 924</u>
Andre fordringer internt		
Søir Næring AS	1 837 001	1 680 339
Søir Husholdning AS	5 931 009	5 766 357
	<u>7 768 010</u>	<u>7 446 696</u>
Sum mellomværende	<u>25 876 023</u>	<u>16 308 619</u>

	31.12.25	31.12.24
Leverandørgjeld internt		
Søir Husholdning AS	2 895	1 935
Søir Næring AS	0	0
	<u>2 895</u>	<u>1 935</u>

Annen gjeld internt		
Søir Husholdning AS, vedr. konsernkonto	25 488 003	14 115 939
Søir Næring AS, vedr. konsernkonto	2 902 656	1 813 004
Søir Husholdning AS, annet	2 771 663	1 805 800
Søir Næring AS, annet	192 079	157 794
	<u>31 354 401</u>	<u>17 892 537</u>
Sum mellomværende	<u>31 357 297</u>	<u>17 894 472</u>

Transaksjoner med nærstående i 2025:

Transaksjonsart	Regnskapslinje	SØIR Næring	SØIR Hush.
Leie	Leieinntekter	1 561 499	15 693 043
Lønn	Leieinntekter	2 180 007	21 173 637
Renter	Rentekostnad til foretak i samme konsern	-32 585	-965 863
Konsernbidrag	Inntekt på investering i datterselskap	1 213 063	0
Sum transaksjoner		<u>4 921 984</u>	<u>35 900 817</u>

Transaksjonsartene leie og lønn skal ikke gi regnskapsmessig fortjeneste i morselskapet da dette faktureres etter selvkost nedfelt i konserninterne avtaler.

Note 3 - Lønnskostnader, antall ansatte, godtgjørelser, lån til ansatte, pensjoner m.m.

	01.01 - 31.12	
	2025	2024
<i>Lønnskostnader mm.</i>		
Lønninger	15 459 580	14 564 676
Folketrygdavgift	2 555 632	2 376 163
Pensjonskostnader	3 785 863	1 944 544
Andre ytelser	1 686 737	1 249 989
Fordelt Sør Husholdning AS og Sør Næring AS	-190 681	-233 154
<i>Sum lønnskostnader</i>	<u>23 297 131</u>	<u>19 902 218</u>
Antall årsverk	25,4	25,0

Ytelser til ledende personer m.v.

	2025	2024
<i>Daglig leder</i>		
Lønn daglig leder	1 237 608	1 171 817
Utgifter til pensjonsforpliktelse	89 725	46 086
Annen godtgjørelse	164 743	168 692

Styrets leder

Styrets leder har for 2025 samlet mottatt et styrehonorar på kr 85 438, samt en møtegodtgjørelse på kr 1 175 pr møte for styre- og representantskapsmøter.

Øvrige styremedlemmer

Øvrige styremedlemmer har i 2025 mottatt et styrehonorar på kr 42 718, samt en møtegodtgjørelse på kr 1 175 pr møte for hhv styre- og representantskapsmøter.

Medlemmer av representantskapet

Representantskapets leder mottar kr 22 962 i året i honorar.

Revisor

Kostnadsført honorar til revisor for 2025 utgjør kr 78 000. Ingen del av beløpet gjelder annen bistand.

Obligatorisk tjenestepensjon

Selskapet er pliktig til å ha tjenestepensjonsordning etter lov om Obligatorisk Tjeneste Pensjon. Selskapet har etablert pensjonsordning i Elverum Kommunale Pensjonskasse som oppfyller kravene etter denne loven.

Note 4 - Pensjonskostnader, -midler og -forpliktelser

Selskapet har pensjonsordninger som omfatter i alt 50 personer. Pensjonsordningen er organisert gjennom en kollektiv

Kollektiv pensjonsordning:	2025	2024
Nåverdi av årets pensjonsopptjening	2 040 242	2 023 652
Rentekostnad av pensjonsforpliktelsen	79 569	62 733
Netto pensjonskostnad	2 119 811	2 086 385
Avkastning av pensjonsmidler	-547 076	-445 601
Resultatført actuarielt tap	0	0
Resultatført planendring	2 149 125	0
Administrasjonskostnader	184 022	170 000
	<u>3 905 882</u>	<u>1 810 784</u>
Nettopensjonskostnad for arbeidsgiveravgift	3 905 882	1 810 784
Periodisert arbeidsgiveravgift, usikrede ordninger	627 868	294 180
Pensjonskostnad i regnskapet	<u>4 533 750</u>	<u>2 104 964</u>

	31.12.2025	31.12.2024
Opptjente pensjonsforpliktelser	39 442 034	34 485 564
Beregnet effekt av fremtidig lønnsregulering	0	0
Bregnede pensjonsforpliktelser	39 442 034	34 485 564
Pensjonsmidler (til markedsverdi)	-36 100 000	-33 518 096
Ikke resultatført virkning av estimatavvik	47 781	821 947
Arbeidsgiveravgift	471 227	136 413
Ikke resultatført planendring	0	0
Netto pensjonsforpliktelser	3 861 043	1 925 828

Økonomiske forutsetninger:

Diskonteringsrente	3,90 %	3,10 %
Forventet lønnsregulering	4,00 %	4,80 %
Forventet G-regulering	3,75 %	3,50 %
Forventet pensjonsøkning	3,00 %	2,80 %
Forventet avkastning på fondsmidler	5,30 %	3,25 %

Forutsetninger som normalt benyttes innen forsikring er lagt inn som aktuarmessige forutsetninger ved beregningen av

Note 5 - Varige driftsmidler

	31.12.25	31.12.24
	Sum	Sum
<i>Varige driftsmidler</i>		
Anskaffelseskost 01.01	178 291 619	170 329 125
Tilgang driftsmidler	16 385 881	2 843 673
Anlegg under utførelse	-5 290 961	5 291 189
Avgang driftsmidler	-143 000	-172 368
<i>Sum anskaffelseskost 31.12</i>	189 243 539	178 291 619
Akkumulerte av- og nedskrivninger 31.12	135 930 138	128 948 125
<i>Bokført verdi pr 31.12</i>	53 313 401	49 343 493
<i>Årets avskrivning</i>	7 125 013	6 627 357
Økonomisk levetid	3 - 20 år	3 - 20 år
Avskrivningsplan	Lineær	Lineær

Note 6 - Immaterielle eiendeler

	31.12.25	31.12.24
	Sum	Sum
Eiendel: Brannvernrutiner		
Anskaffelseskost 01.01	283 044	283 044
Tilgang	0	0
Avgang	0	0
<i>Sum anskaffelseskost 31.12</i>	283 044	283 044
Akkumulerte av- og nedskrivninger 31.12	235 870	179 261
<i>Bokført verdi pr 31.12</i>	47 174	103 783
<i>Årets avskrivning</i>	56 609	56 608
Økonomisk levetid	5 år	5 år
Avskrivningsplan	Lineær	Lineær

Note 7 - Aksjer og andeler i andre selskap mm.

<i>Anleggsmidler:</i>	Forretnings- kommune	Eierandel	Anskaf- felseskost	Bokført egenkapital	Års- resultat	Balanseført- verdi
SØIR Husholdning AS	Elverum	100,0 %	120 000	2 549 376	3 666 937	120 000
SØIR Næring AS ¹	Elverum	100,0 %	500 000	586 964	1 213 846	500 000
Mjøsanlegget AS	Lillehammer	10,1 %	3 504 566	1 880 662	196 463	504 566
Norsk Biokull AS ²	Elverum	10,0 %	141 600	30 400	-3 200	141 600
<i>Sum anleggsmidler</i>						<u>1 266 166</u>

¹I 2025-regnskapet til SØIR Næring er det satt av et konsernbidrag på kr 946 189 etter skatt. Tilsvarende er kr 1 213 063 før skatt inntektsført i morselskapet.

²Egenkapitalen og årsresultatet i Norsk Biokull er tall fra 2024. En kjenner ikke disse størrelsene for 2025.

Note 8 - Egenkapital og eierstruktur

Eierstruktur:

Innskuddshavere i SØIR pr. 31.12.2025 var

	Innskudds- kapital	Eierandel	Stemme- andel
Elverum Kommune	600 000	60 %	60 %
Trysil Kommune	250 000	25 %	25 %
Åmot Kommune	150 000	15 %	15 %
<i>Sum</i>	<u>1 000 000</u>	<u>100 %</u>	<u>100 %</u>

Endringer i egenkapitalen	Selskaps- kapital	Annen innskutt egenkapital	Annen egenkapital	Sum egenkapital
Egenkapital 31.12.24	1 000 000	80 967 000	-40 834 584	41 132 415
Årets resultat			2 596 111	2 596 111
Egenkapital 31.12.25	<u>1 000 000</u>	<u>80 967 000</u>	<u>-38 238 472</u>	<u>43 728 525</u>

¹se note 13

Note 9 - Skatt

Midlertidige forskjeller:

	31.12.25	31.12.24	
Varige driftsmidler	-9 682 624	-8 173 219	1 509 406
Fordringer	0	0	0
Gevinst og tapskonto	-2 427 478	-3 034 347	-606 869
Pensjonsforpliktelser	-3 861 043	-1 925 828	1 935 215
Sum	<u>-15 971 145</u>	<u>-13 133 394</u>	<u>2 837 751</u>
Framførbart skattemessig underskudd	-28 143 868	-33 577 729	-5 433 862
Grunnlag utsatt skatt/skattefordel	-44 115 013	-46 711 123	-2 596 111
Utsatt skattefordel/utsatt skatt	9 705 301	10 276 446	571 146
Balanseført utsatt skattefordel	2 200 000	2 200 000	0

<i>Betalbar skatt:</i>	2025	2024
Regnskapsmessig resultat før skatt	2 596 111	2 386 458
Endring i midlertidige forskjeller	2 837 751	-59 364
Øvrige permanente forskjeller	0	0
Inntekt før anvendelse av skattemessig underskudd	5 433 862	2 327 094
Anvendelse av/overført til framførbart underskudd	5 433 862	2 327 094
Årets grunnlag betalbar skatt	0	0
Betalbar skatt	0	0

<i>Skattekostnad:</i>		
Betalbar skatt på årets resultat	0	0
Korreksjon tidligere år	0	0
Endring utsatt skattefordel	0	0
Sum skattekostnad	0	0

Note 10 - Pantstillelser

	<u>31.12.25</u>	<u>31.12.24</u>
<i>Bokført gjeld som er sikret ved pant ol.:</i>		
Obligasjonslån		
Gjeld til kredittinstitusjoner	2 240 758	6 905 313
Øvrig langsiktig gjeld		
Sum bokført verdi gjeld		
<i>Bokført verdi av eiendeler stilt som sikkerhet for pantesikret gjeld:</i>		
Tomter, bygninger og annen fast eiendom	48 558 277	45 732 616
Driftsløsøre, inventar	4 755 123	3 610 877
Sum bokført verdi eiendeler	53 313 401	49 343 493

Note 11 - Investering og finansiering

	2025	2024
Investeringer i varige driftsmidler	11 094 920	8 134 862
Sum investeringer	11 094 920	8 134 862
Lånefinansierte investeringer	11 094 920	8 134 862
Egenkapitalfinansierte investeringer	0	0

Note 12 - Kontanter m.m

Angi restriksjoner på bruken av disse

Av likvide midler er kr 727 347 bundet til skyldig skattetrekk og innsatt på egen bankkonto.

Note 13 - Gjeld/Fordringer

<i>Gjeld som forfaller til betaling mer enn fem år etter regnskapsårets slutt:</i>	<u>31.12.25</u>	<u>31.12.24</u>
Gjeld til kredittinstitusjoner	1 062 628	3 274 685

Note 14 - Selvkost

Et av selskapets datterselskap, SØIR Husholdning AS, er underlagt selvkostregelverket. Siste års for- og etterkalkyle samt forventet utvikling i selvkostfondet er gjengitt nedenfor.

TNOK

Skjema:	Renovasjon	
	Kalkyle	Etterkalkyle
Direkte driftsutgifter	73 103	73 654
Henførbare indirekte driftsutgifter		
Kalkulatoriske rentekostnader	2 293	2 145
Kalkulatoriske avskrivninger	6 153	6 233
Andre inntekter	7 024	8 291
Gebyrgrunnlag	74 525	73 741
Gebyrinntekter	75 660	76 288
Årets finansielle resultat	1 135	2 547
Avsetning til selvkostfond	1 135	2 547
Bruk av selvkostfond og fremføring av un	0	0
Kontrollsum	0	0
Saldo selvkostfond per 01.01	-1 051	-1 051
Alternativkostnad ved bundet kapital på s	-46	-47
Saldo på selvkostfond 31.12	38	1 449
Nøkkeltall		
Årets finansielle dekningsgrad i %	102 %	103 %
Årets selvkostgrad i %	100 %	100 %

Forventet utvikling i selvkostfondet er som følger (TNOK):

Skjema:	Renovasjon				
	2026	2027	2028	2029	2030
Gebyrgrunnlag	77 050	78 976	80 556	82 167	83 810
Gebyrinntekter	77 120	77 891	80 228	81 832	84 287
Årets finansielle resultat	70	-1 085	-328	-334	477
Saldo selvkostfond per 01.01	1 449	1 583	561	256	-68
Alternativkostnad ved bundet kapital på s	64	63	22	10	-3
Saldo på selvkostfond 31.12	1 583	561	256	-68	406

 = ikke små selskaper

KONTANTSTRØMOPPSTILLING

Indirekte modell		
SØIR IKS		
Kontantstrøm fra operasjonelle aktiviteter	2025	2024
Resultat før skattekostnad	2 596 111	2 386 458
Periodens betalte skatt	0	0
Gevinst/tap ved salg av anleggsmidler	-19 800	-1 294 631
Ordinære avskrivninger	7 181 622	6 683 966
Nedskrivning anleggsmidler	0	0
Endring i varelager	0	0
Endring i kundefordringer/fordring på foretak i samme konsern	-10 720 728	1 634 154
Endring i leverandørgjeld	-36 216	363 791
Endring i forskjell mellom kostnadsført pensjon og inn-/utbetalinger i pensjonsordninger	1 935 215	-45 246
Effekt av valutakursendringer	0	0
Endring i andre tidsavgrensingsposter	13 685 144	-924 449
Netto kontantstrøm fra operasjonelle aktiviteter	14 621 349	8 804 043
Kontantstrømmer fra investeringsaktiviteter		
Innbetalinger ved salg av varige driftsmidler	19 800	1 467 000
Utbetalinger ved kjøp av varige driftsmidler	-11 094 920	-8 134 862
Innbetalinger ved salg av aksjer og andeler i andre foretak	0	0
Utbetalinger ved kjøp av aksjer og andeler i andre foretak	0	0
Utbetalinger ved kjøp av andre investeringer	0	0
Netto kontantstrøm fra investeringsaktiviteter	-11 075 120	-6 667 862
Kontantstrømmer fra finansieringsaktiviteter		
Innbetalinger ved opptak av ny langsiktig gjeld		
Innbetalinger ved opptak av ny kortsiktig gjeld	0	0
Utbetalinger ved nedbetaling av langsiktig gjeld	-4 664 555	-3 184 176
Innbetalinger av egenkapital	0	0
Innbetalinger av konsernbidrag	1 151 742	1 106 033
Utbetalinger av konsernbidrag	0	0
Netto kontantstrøm fra finansieringsaktiviteter	-3 512 813	-2 078 143
Netto endring i kontanter og kontantekvivalenter	33 416	58 038
Beholdning av kontanter og kontantekvivalenter pr 01.01.	702 497	644 459
Beholdning av kontanter og kontantekvivalenter pr 31.12.	735 912	702 497



sør-østerdal
interkommunale
renovasjonselskap

SØIR IKS - ÅRSBERETNING FOR 2025

OM VIRKSOMHETEN

Sør-Østerdal Interkommunale Renovasjonsselskap – SØIR IKS – eies av Elverum, Trysil og Åmot kommuner.

SØIRs formål – i henhold til selskapsavtalens § 3 – er:

Selskapet skal løse deltakerkommunenes lovpålagte oppgaver med avfallshåndtering og har som formål å bidra til en lavest mulig avfallsproduksjon og en forsvarlig avfallsbehandling. SØIR IKS skal herunder være et selskap med høy kompetanse og skal til en enhver tid være pådriver og utvikler av gode og samfunnsansvarlige løsninger.

Kommunene har plikt til å levere alt husholdningsavfall til selskapets innsamlings- og behandlingssystem, og skal ikke videreføre eller opprette mottaksanlegg for husholdningsavfall uten etter avtale med selskapet. Selskapet skal ha det overordnede driftsansvaret for avfallshåndteringen i kommunene, og er ansvarlig for alle operative funksjoner. Dette innebærer ansvar for ordninger som sikrer effektiv kildesortering, innsamling, transport, gjenvinning og gjenbruk og forsvarlig håndtering av alle avfallsfraksjoner.

SØIR skal være rådgivende for kommunene i avfallsspørsmål og være kommunenes koordinerende instans for den praktiske avfallshåndteringen. Selskapet skal arbeide for å fremme lokal verdiskapning.

Selskapet kan også utføre andre oppgaver for sine eiere innenfor fagområdene renovasjon, avfallshåndtering eller beslektede områder og interkommunal kompetanse. Selskapet kan også inngå avtaler med en eller flere av deltakerkommunene med hensyn til løsning av konkrete oppgaver.

SØIR skal tilby sine tjenester innenfor avfall og gjenvinning mot næringslivet innenfor de generelle rammer som gjelder. Dette innebærer bl.a. at selskapet er utsatt for normal konkurranse fra private aktører på dette området. Dette omfatter alle rutiner, tilbud og informasjonsaktiviteter overfor næringsliv og offentlig forvaltning.

Selskapets oppgaver kan løses av selskapet selv, av datterselskaper, eller det kan inngås avtaler med private og/eller offentlige virksomheter. Selskapet skal herunder søke samarbeid med andre kommuner/interkommunale selskaper, myndigheter og andre offentlig/private fagmiljøer for kvalitetssikring og videreutvikling av virksomheten og oppgaveløsningen. SØIR IKS kan eie deler av selskap innenfor de generelle rammer som gjelder.

SØIR har valgt å organisere sin virksomhet som et konsern. Foruten morselskapet SØIR IKS består konsernet av de heleide datterselskapene SØIR Husholdning AS og SØIR Næring AS. SØIR har sitt forretningskontor i Elverum kommune.

RESULTAT OG UTVIKLING

Selskapets driftsinntekter ble 40,4 millioner kroner mot 34,7 millioner kroner i 2024. Dette er en økning på 7,2%

Leieinntekter er i all hovedsak knyttet til utleie av personell, anlegg, maskiner mv. til SØIR Husholdning og SØIR Næring.

Resultatet ble positivt med kr 2.322.168. i 2025 sammenlignet med et positivt resultat på 2.380.000 kr. i 2024.

I årets resultat ligger et inntektsført konsernbidrag fra SØIR Næring AS på 1.213.063 kr. Selskapet hadde i 2024 ingen skattekostnad.

Selskapets egenkapital ved utgangen av 2025 er 43,7 millioner kroner.

Selskapet hadde 2,2 millioner kroner disponibelt på sin kassekreditt pr 31.12.25

Virksomheten knyttet til innsamling og håndtering av husholdnings- og næringsavfall drives i henhold til forutsetningene og har positive økonomiske resultater. Det arbeides også med å videreutvikle disse virksomhetene.

FORTSATT DRIFT

Med bakgrunn i forannevnte er årsregnskapet for 2025 satt opp under forutsetning av fortsatt drift. Etter styrets oppfatning gir regnskapet et rettviseende bilde av selskapets resultat, eiendeler, gjeld og finansielle situasjon

ARBEIDSMILJØ

HMS er et prioritert område og inngår som et kontinuerlig forbedringsarbeid i SØIR.

Gjennom faste driftsmøter og administrasjonsmøter er det lagt til rette for at de ansatte aktivt kan være med i utviklingen med sikte på å skape en trygg og god arbeidsplass.

SØIR er medlem i bedriftshelsetjenesten hos Falck.

Alle ansatte har helseundersøkelse hvert år. Det alterneres mellom målrettet arbeidshelseundersøkelse og Helseprofil. Arbeidshelseundersøkelsen sørger for at selskapet overvåker påvirkningen arbeidet til den enkelte har på helsen. Utarbeidelse av helseprofil gjør det mulig for den enkelte ansatte å følge opp sin egen helse og utviklingen av den.

Hvert 2. år blir det gjennomført en arbeidsmiljøsamtale. SØIR støtter medlemskap i organisert trening med 50 % av kontingenten, begrenset oppad til 250 kr/mnd. Administrasjonen er lokalisert i moderne lokaler i Langholsvegen 229. Arbeidsmiljøet i SØIR vurderes som godt.

Sykefraværet for SØIR IKS i 2025 var på 3,6% av totale dagsverk (5,3% 2024).

Av dette er korttidsfraværet (egenmeldinger) på 0,8% (1,0% 2024).

Det har ikke forekommet eller blitt rapportert alvorlige arbeidsuhell i løpet av 2025.

Det er ikke registrert eller gitt tilbakemeldinger om lukt, støv- eller støyplager fra SØIRs gjenvinningsstasjoner, hverken i Elverum, Trysil eller Åmot.

Det er ikke registrert utslipp til vann fra SØIRs virksomhet. Alt avfall fra selskapets egen driftsaktivitet blir kildesortert. Mottak av farlig avfall fungerer tilfredsstillende ved alle gjenvinningsstasjonene. I arbeidet med vårt KS-system er det fokusert særskilt på risiko ved håndtering av farlig avfall og rutiner for mottak, rapportering, ulykker mv.

LIKESTILLING OG DISKRIMINERING

Selskapet har ved utgangen av året 21 faste ansatte, av disse er 7 kvinner (33%).

Kvinneandelen i administrative stillinger utgjorde 62,5%, mens andelen av kvinner i

lederstillinger utgjorde 20%. Selskapet har 2 ansatte i deltidsstillinger. Selskapet har for tiden 2 lærlinger på kontrakt.

Selskapets styre består av 2 kvinner og 3 menn i henhold til «Lov om Interkommunale Selskaper».

Etter styrets oppfatning råder det full likestilling mellom kvinner og menn i SØIR. Det forekommer ikke forskjellsbehandling grunnet kjønn i saker som for eksempel lønn, avansement, rekruttering med mer. Styret er bevisst på de samfunnsmessige forventningene om tiltak for å fremme likestilling. Det er ikke registrert spesielle saker eller problemstillinger knyttet til likestilling i 2025.

Bedriften har for tiden ingen ansatte med nedsatt funksjonsevne, men vil i den grad det er mulig søke å tilpasse arbeidsforholdene slik at også personer med nedsatt funksjonsevne kan ta arbeid i bedriften.

Bedriften har en rekrutterings- og personalpolicy som skal sikre like muligheter og hindre diskriminering på grunn av etnisitet, nasjonal opprinnelse, avstamning, hudfarge, språk religion og livssyn.

STYREANSVARSFORSIKRING

Selskapet har tegnet styreansvarsforsikring. Forsikringssummen er begrenset til 5.000.000 pr skadetilfelle, og totalt i forsikringsåret. Forsikringen gjelder både tidligere, nåværende eller fremtidige medlemmer av styret og/eller ledelsen, samt øvrige ansatte som eventuelt vil være anklaget. Forsikringen dekker krav grunnet i handling eller unnlattelse. Forsikringen omfatter erstatning for formuestap, det vil si økonomisk tap som ikke er oppstått som følge av fysisk skade på person eller ting, som følge av fremsatt krav mot sikret for personlig ledelsesansvar

YTRE MILJØ

SØIR er en miljøbedrift, og bærer ansvar for å ivareta det ytre miljøet på renovasjonssiden for eierkommunene. Selskapet er en viktig bidragsyter for å opprettholde et godt ytre miljø i distriktet. I forbindelse med råvarebruk og energi tenkes det i utgangspunktet på bruk av kjemikalier og/eller energisparende tiltak, energianlegg knyttet til deponi m.m.

I forhold til påvirkning av det ytre miljø, er det innenfor SØIRs drift i dag ikke spesielle forbruk av råvarer eller energi som krever tiltak.

Det er ikke registrert eller gitt tilbakemeldinger om lukt, støv- eller støyplager fra SØIRs gjenvinningsstasjoner, hverken i Elverum, Trysil eller Åmot.

Det er ikke registrert utslipp til vann fra SØIRs virksomhet. Alt avfall fra selskapets egen driftsaktivitet blir kildesortert. Mottak av farlig avfall fungerer tilfredsstillende ved alle gjenvinningsstasjonene. I arbeidet med vårt KS-system er det fokusert særskilt på risiko ved håndtering av farlig avfall og rutiner for mottak, rapportering, ulykker mv.

SØIR IKS har konkurranseutsatt tjenestene for innsamling av husholdningsavfall. Krav til miljøvennlig transport stilles bl.a. gjennom anbudsdokumenter og kontraktsbestemmelser.

RISIKO

Finansiell risiko

Selskapet har i 2025 vært finansiert ved egenkapital, og lån fra datterselskaper og finansinstitusjoner. All ekstern finansiering foretas av morselskapet og videreføres til datterselskapene etter behov. Selskapets eksterne lån er tatt opp på markedsmessige vilkår.

Kredittrisiko

Selskapets kunder er i all hovedsak egne datterselskaper. Risiko for at disse kundene ikke har økonomisk evne til å oppfylle sine forpliktelser vurderes som lav.

Markedsrisiko

En vesentlig del av selskapets drift er utleie av maskiner, utstyr og ansatte til datterselskaper, som driver innsamling og håndtering av husholdningsavfall, på vegne av selskapets offentlige eiere. Innsamling og håndtering av næringsavfall er et supplement til husholdningsavfall, og gir mulighet for å utnytte selskapets kompetanse og kapasitet. Selskapet innehar imidlertid både nødvendig kompetanse, økonomiske muskler og kvalitet i leveransene til å opprettholde disse virksomhetsområdene og markedsrisikoen anses som lav.

RESULTATDISPONERING:

Styret foreslår at overskuddet på kroner 2.596.111.- føres mot annen egenkapital. Det vises i den forbindelse til redegjørelse under punktet resultat og utvikling.

Elverum, 20. mars 2026
Styret for SØIR IKS

Jørn Øversveen
Styreleder

Nils Kvilvang
Nestleder

Berit Stormoen
Styremedlem

Knut Løken
Styremedlem

Heidi Erikstad
Styremedlem

Bjørn Erik Jønsberg
Daglig leder

DEL 2

Daglig leders kommentarer - Årsberetning for SØIR IKS 2025

Tøffe gjenvinningsmål

FNs bærekraftsmål må oppfylles hvis vi skal få en jordklode som kan gi oss de ressursene vi trenger for å leve trygge, verdige liv.

Green Deal er en viktig del av Europakommisjonens strategi for å iverksette FNs 2030 agenda og bærekraftsmålene. Norge er gjennom EØS-avtalen forpliktet til å følge EUs direktiver og forordninger.

SØIRs virksomhet skal være i tråd med mål og krav i overordnede regelverk. Det er derfor utarbeidet en strategi med mål og tiltak for å nå både internasjonale, statlige og egne mål; «SØIR - tar vare på ressursene»

Visjon, mål og tiltak er utarbeidet i en prosess som har involvert medarbeidere, styret og representantskap. Strategien dekker perioden frem mot 2030.

Vi ser at for 2025 er det en stillstand i utsortering til materialgjenvinning. Vi står på stedet hvil med 49% utsortert til materialgjenvinning for 2025, som er det samme vi hadde for 2024. Det er en økning i avfallstyper som må forbrennes, samtidig som det også er en økning i avfall som kan gjenvinnes. Det er tydelig at økonomien er blitt bedre for folk. Under og rett etter pandemien, gikk avfallsmengden ned. Renter, drivstoff og strømprisene gikk opp, og avfallsmengden gikk ned. De to siste årene har vi hatt real-lønnsvekst, og da følger et økt forbruk med tilsvarende økte avfallsmengder. Matavfallsmengden er stabil, noe som også er ønskelig med tanke på å unngå matsvinn. Her spiller økonomi og informasjonskampanjer inn. Farlig avfall er stabilt. En liten økning på 3,7% som i hovedsak er impregnert trevirke. Det ser ut til at «ferie-folket» forbedrer seg noe i forhold til kildesortering. Avfallsmengden er stor, men ganske stabil. Nå har vi lagt bak oss tre år med tilbud om full kildesortering hos de fleste uten at resultatene har kommet enda. Fritidsfolket klarer bare ca. 17% kildesortering. Det er langt igjen til 60%. Vi mener fortsatt at vi trenger å ettersortere restavfallet for plast og metall. I tillegg må vi klare å finne en bærekraftig gjenvinning av en stor del av trevirkefraksjonen som utgjør 16% av det totale avfallsvolumet

Elverum 14. mars 2025



Bjørn Erik Jønsberg
Daglig leder SØIR IKS

Del 2 av årsmeldingen er en tilbakemelding til kommunene (eiere), myndigheter, samarbeidspartnere og andre interesserte i forhold til konkrete resultater i 2024. SØIR organiserer arbeidet sitt ut fra ulike perspektiver. Perspektivene skal tydeliggjøre SØIR sin aktivitet og mål for styre, eiere og andre interessenter, samtidig som vi innad i SØIR også blir bevisstgjort våre mål. Selskapet arbeider kontinuerlig å få til bedre vilkår for avhending av avfallsfraksjonene. Her følger en fremstilling av statistikken for 2024 samt en beskrivelse av noen aktiviteter gjennom året.

MÅLOPPNÅELSER

Visjon

SØIR – tar vare på ressursene

Det er utarbeidet mål innenfor fire ulike hovedtemaer – Miljø, Brukertilfredshet, Arbeidsmiljø og Effektivitet. Målene er koblet opp mot rammevilkår og nasjonale mål, samt FNs bærekraftsmål. *Målene skal være nådd i 2030.*

Miljø

Under er en oversikt over miljømålene vi har tall for i 2025

Fritidsrenovasjonen minsket moderat, ned med 4,25% (-97 tonn), men kildesorteringen i fritidsområdene er fortsatt for dårlig. Den økte allikevel fra 14,8% kildesortert i 2024 til 17,4% i 2025. Vi håper trenden fortsetter selv om det er et stykke igjen. Pr. i dag må nesten alt av det kildesorterte avfallet håndteres som restavfall pga. feilsortering. For 2026 må vi tillate mer forurensning i avfallsfraksjonene, og heller akseptere noe mer tilfeller av avvik. Når fritidsrenovasjonen bidrar med store mengder restavfall (38,5%), vil det være vanskelig å nå utsorteringsmålene.

MILJØ			
Hovedmål	2025 (%)	2024 (%)	2023 (%)
Minimum 60 % materialgjenvinning	49	49	53
60 % reduksjon i virksomhetens direkte klimagassutslipp. (Måles mot tot. -10465 t (2020).)	-15	14	22
Delmål			
Minimum 60 % utsortering av matavfall	67	68	69
Minimum 60 % utsortering av plastavfall	27	28	25
Minimum 90 % utsortering av glass- og metallavfall	60	63	61
Minimum 90 % utsortering av papp- og papiravfall	68	62	69
Maksimum 2 % tekstilavfall i restavfall fra husholdningene	Måles i 26	Ikke målt	5
Maksimum 40% restavfall fra fritidsboliger og hytter	84	85	86
Maksimum 15% restavfall fra gjenvinningsstasjonene (til deponi og avfallsforbrenning)	15	17	15

Våre klimagassutslipp har for første gang siden målingene blitt redusert. De har gått ned med 15% målt mot utslippene i 2020. Vår aktivitet hadde en netto besparende effekt på klimaet for 2025 med 12.064 tonn CO₂. Det tilsvarer utslippene fra mer enn 5000 personbiler som går på bensin.

Vi ser at vi ligger på 49% materialgjenvinning for 2025. Det samme som for 2024

Dette skyldes som nevnt innledningsvis en kombinasjon av endringer i avfallsvolumene.

- Papp, papir og drikkekartong-volumet gikk opp med 44% (+453 tonn til gjenvinning)
- Matavfallet økte med 7,6% (+149 tonn til gjenvinning)
- Trevirke økte med 0,3% (+8 tonn til forbrenning)
- Hageavfall minsket med 32% (-723 tonn til gjenvinning)
- Farlig avfall økte med 3,7% (+31 tonn til forbrenning)

Vi har et mål om å redusere SØIRs klimagassutslipp med 60% i forhold til 2020. SØIR har en netto klimagassbesparelse gjennom materialgjenvinningen. Målet vil da si at vi skal ha en økning i klimagassbesparelsen på 60% i forhold til 2020.

Fraksjon	Netto klimagassutslipp - sammenligning for alle år					
	2020	2021	2022	2023	2024	2025
Drikkekartong	-32	-31	-30	-19	-14	-24
EE-avfall	-3400	-2822	-1974	-2049	-2862	-4281
Farlig avfall	1015	1067	797	732	922	948
Glass	-249	-276	-276	-227	-254	-233
Hageavfall	-1137	-848	-944	-930	-1161	-813
Metall	-7694	-6953	-5738	-6295	-6524	-8591
Papp og papir	-580	-563	-544	-433	-322	-454
Plast	92	-9	-12	53	62	87
Restavfall	2761	2634	2525	2171	2242	2420
Tekstil	-796	-628	-717	-639	-613	-619
Trevirke	134	134	140	143	171	157
Matavfall	-580	-567	-628	-649	-615	-661
Sum	-10465	-8862	-7400	-8142	-8967	-12064

Av tabellen ser vi at for 2025 var det en netto klimagassbesparelse på 12.064 tonn CO₂. Som nevnt over; 15% lavere enn for 2020.

2020 var et svært gunstig år mht. volumer på gjenvinnbare fraksjoner. Disse CO₂-besparelsene vil variere. Det SØIR aktivt kan gjøre for å ytterligere redusere CO₂ er å bytte ut maskiner og utstyr til utstyr som ikke bruker fossil energi, og sørge for at underleverandører på transport bruker kjøretøy som slipper ut mindre CO₂. Utskifting av maskiner og utstyr tar tid da vi, også av miljøhensyn, ikke bytter ut før utstyret er utslitt. Avtaler på transport har lange bindingstider, og vil bli erstattet med lavutslippskrav når de skal ut på nye anbud. De nevnte tiltakene vil da komme i «trappetrinn», men vi mener det er gode muligheter for å nå målet i 2030.

Vi ser av tabellen over at det særlig er gjenvinning av metaller (metall og EE-avfall) som gir klimagevinst. Dette er gir mening siden gruvedrift gir store klimautslipp.

Det ble en kraftig reduksjon i CO₂-utslippene fra 2024 til 2025 på 3.097 t CO₂.

Matavfallsutsorteringen gikk ned fra 68% til 67%. Vi har sett en generell nedgang i utsortert matavfall hos selskapene i Innsikt. Det er ønskelig at matsvinnet reduseres, og vi håper også at neste plukkanalyse (våren 2026) vil vise en nedgang av mat i restavfallet. Utsortering av plastavfall øker moderat med 6%. Det ble etablert et tilbud på gjenvinningsstasjonene (GVS) i 2025 der gjenvinnbar hardplast kan leveres gratis. Utsortering av glass- og metallavfall må bedres. Det ble sammen med materialselskapet Sirkel, gjennomført en plukkanalyse på glass & metallemballasje (G&M) våren 2024. Analysen viste at innbyggerne er svært flinke til å sortere riktig. 95% av G&M er rett sortert. Det tyder de er «for nøye», slik at for mye G&M havner i restavfallet. Kvaliteten på vår glass- og metallfraksjon er så bra at SØIR ble kåret til årets leverandør til Sirkel for 2025.

Papp, papir og drikkekartong har økt, og ligger for 2025 på nivå med 2023. 2024 ser ut til å ha vært et spesielt år med lavt volum.

Det jobbes med løsninger for gjenvinning av returtrevirke, som på sikt også vil gi effekt på materialgjenvinningsgraden. SØIR ser på gjenvinning av trevirke som biokull gjennom arbeidet i Norsk Biokull AS, der SØIR er på eiersiden med 10%. Avfallssamarbeidet Innsikt, startet også opp et prosjekt på gjenvinning av trevirke i 2025.

Det er foreløpig også for mye tekstiler i restavfallet. Det ble inført pålegg om utsorteringsløsninger for både brukbare tekstiler og tekstilavfall fom. 2025.

Avfallssamarbeidet INNSIKT startet felles innsamlingsløsninger for tekstiler i 2025 der SØIR hadde prosjektledelsen.

Alle selskapene i Innsikt har nå gjennomført et felles anbud på tekstiler, der klescontainere/tekstiltårn fra Fileks var utplassert på alle gjenvinningsstasjonene. Der kunne innbyggerne levere alle tekstiler til gjenvinning eller ombruk. Fileks sorterte tekstilene selv. Markedet kollapset i løpet av sommeren 2025 på grunn av mangelfull planlegging fra myndighetene. Det er ikke etablert selskaper for produsentansvar som kan betale for løsningen. Det finnes ikke en lønnsom gjenvinningsindustri, eller en gjenvinningsindustri i det hele tatt. Etablerte gjenbruksaktører for tekstiler som UFF, Kirkens Bymisjon og Fretex har fått sine nedstrømsordninger ødelagt av tekstiler tenkt til gjenvinning. Dette har heller ikke disse selskapene løsninger for.

Vi er nå ute med nytt anbud på tekstiler. Det er ventet at det vil få en relativ høy kostnad pr. tonn framover. Volumet er heldigvis relativt lavt.

Restavfallsmengdene fra gjenvinningsstasjonene ligger på målet; 15%. En forbedring fra 2024 Vi fortsetter opplæring av driftsoperatørene og forbedrer kontinuerlig skiltingen på gjenvinningsstasjonene.

Brukertilfredshet

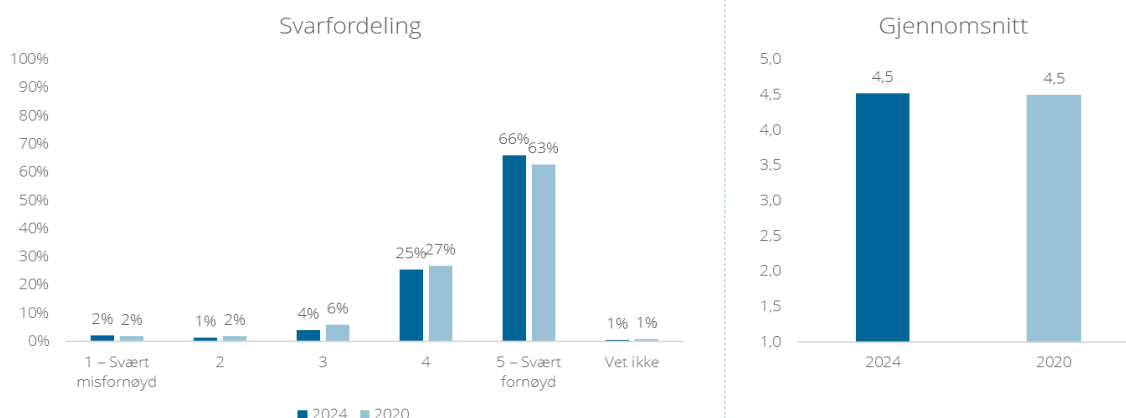
Hovedmål: SØIR skal ha innbyggere og næringsliv som er fornøyd med kvaliteten på tjenestene

Delmål:

- SØIRs brukere skal være fornøyd med kvaliteten på tjenestene. Det vil si en gjennomsnittlig tilfredshet på minst 4,5 på en skala fra 1-5.

OVERORDNET TILFREDSHET

TOTALT SETT, HVOR FORNØYD ER DU MED DEN JOBBEN SØIR GJØR?



Det ble gjennomført en digital kundetilfredshetsundersøkelse i 2024. (Ny kundetilfredshetsundersøkelse blir gjennomført i 2028).

Det var 2331 respondenter, der 90% svarte på mobiltelefon.

Det var lavest deltagelse av de yngste, 20-29 år (3%), mens 75% av respondentene var fra 50 år og oppover. Gjennomsnittlig tilfredshet ble 4,5 av 5,0 mulige. Dette er ihht. strategimålet. Samme resultat som for 2020.

90 % av de som har svart på undersøkelsen er totalt sett fra «fornøyd» til «svært fornøyd» med de tjenestene som SØIR leverer.

Det viste seg ikke noe behov for å «slukke branner» eller sette i gang strakstiltak, men undersøkelsen viser hvor det finnes forbedringsområder og gir oss innsikt i hvor det er lurt å legge ned arbeid i forbedringsprosesser. Etter evaluering er områdene delt inn i fire hovedområder:

- *Gebyr i forhold til avfallsmengde*
- *Priser*
- *Informasjon til våre kunder*
- *Åpningstider på gjenvinningsstasjonene*

Det er blant annet vedtatt å lage en fysisk brosjyre som sendes ut en gang i året til alle innbyggere. Det vil også bli sendt ut en «velkomstpakke» til nye innbyggere sammen med kildesorteringsutstyret. Dette ble gjennomført i 2025

Det er gjort justeringer i åpningstidene på gjenvinningsstasjonene i tråd med tilbakemeldingene. Bla. to langdager i Elverum hele året. Dette er opprettholdt i 2026

- Eierkommunene skal være fornøyd med tjenestene SØIR leverer, minst uttrykt i eierskapsmeldingen.

Vi avventer eierskapsmeldinger fra våre eiere. Selskapsavtalen ble endret i 2024 slik at dette er en forpliktelse hos eierne.

Det er gjennomført presentasjon av SØIR i kommunestyrene i Trysil og Elverum i 2025. Formannskapet i Elverum fikk også en presentasjon av selskapet. Det er planlagt presentasjon av SØIR for kommunestyret i Åmot i april 2026.

Arbeidsmiljø

Hovedmål: SØIR skal ha et trygt arbeidsmiljø i egen virksomhet og hos underleverandørene

Delmål:

- Verken SØIR eller underleverandører skal oppleve at regelverk for sosial dumping, arbeidsmiljø, e.l. brytes. Vi gjennomfører kontraktsrevisjoner med våre største tjenesteleverandører hvert år, og ingen brudd på regelverk er oppdaget for 2024
- SØIR skal ha et årssnitt på 95% langtidsfriske Vi hadde et totalt sykefravær på 3,6% for 2025. Herav 0,8% korttidsfravær (egenmeldinger). Langtidsfriske er da 96,4%, og godt innenfor målet
- 0 arbeidsskader blant medarbeidere og underleverandører Det er ikke registrert alvorlige arbeidsskader hos SØIR eller underleverandører for 2025
SØIR skal ha minst 66% medarbeidere som mener at fysisk og psykisk helse er god eller meget god
Ingen skal synes fysisk eller psykisk helse er dårlig eller meget dårlig
60% av medarbeiderne svarte i 2024 at fysisk og psykisk helsetilstand er meget god eller god. Mangler litt på måloppnåelse.
Ingen medarbeidere mente at fysisk eller psykisk helse var dårlig eller meget dårlig. Her er vi innenfor målet.
Ny helseprofilundersøkelse er gjennomført av BHT feb/mars 2026.

Effektivitet

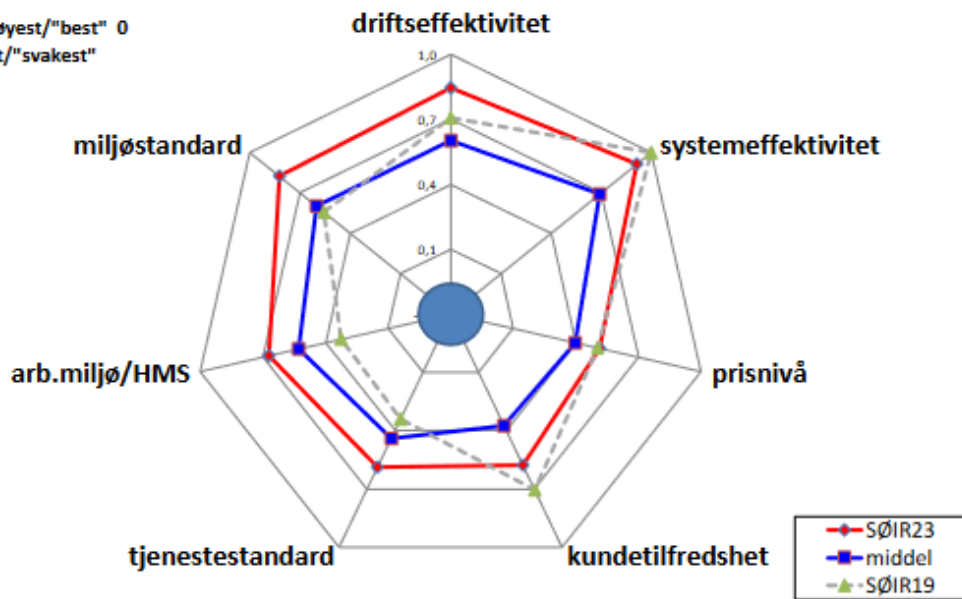
Hovedmål: SØIR skal ha en stabil økonomi som sikrer effektiv drift, jevn gebyrutvikling og utvikling av tjenester frem mot 2030

Delmål:

- Alle tiltak (investeringer) som skal iverksettes skal ha gjennomgått en økonomi- og miljøvurdering for å sikre at riktige tiltak gjennomføres
Alle prosjekter og investeringer for 2025 er økonomi- og miljøvurdert
- SØIRs økonomiske effektivitet skal være bedre enn nasjonalt gjennomsnitt målt gjennom jevnlig målinger (benchmarking)
SØIR deltok med benchmarking for 2024 der resultatene fra 2023 ble vurdert.

Balansert målskive

1,0 = høyest/"best" 0
= lavest/"svakest"



* Kundemålingen ble utført i 2024

Vi ser av figuren at SØIR ligger over snittet for deltagerne i BM på alle 7 måleparameterne. Totalt sett havnet vi på 6 plass av 25 deltagere. Prestasjonsnivået var bedre for 2023 enn for 2019

Rød kurve er resultatet for SØIR i 2023, Grønn kurve er resultatet for 2019. Blå kurve er snittet for deltagende renovasjonsselskaper i 2023.

En ørliten nedgang i kundetilfredshet (målt i 2024) og systemeffektivitet. Vår egen undersøkelse på kundetilfredshet (se. Brukertilfredshet over) viser at kundetilfredsheten er minst like bra som for 4 år siden. Kundetilfredshetsundersøkelsen for BM har 200 respondenter, vår egen har 2300, så vi føler at vi ligger svært godt an. Vi havnet på 6. plass av 25.

Når det gjelder effektivitet havnet vi også på 6 plass, med ganske lite potensial til forbedring. Vi er allerede så effektive og kostnadseffektive som det går an ut fra demografi og topografi.

Miljøstandard, arb.miljø og tjenestestandard har fått et kraftig løft på 4 år. Disse resultatene må vi nå klare å beholde fram til neste måling i 2028.

- SØIR skal vurdere nye, digitale løsninger og ta relevante løsninger i bruk for å nå miljømål, effektiv drift og gi økt kundetilfredshet
SØIR vurderer, og evaluerer kontinuerlig våre digitale løsninger. I INNSIKT-samarbeidet er det startet et prosjekt for en felles digitaliseringsstrategi
- SØIR skal jevnlig vurdere valg av driftsform (egenregi eller konkurranseutsetting) av sine tjenester.
Avtale om transport som ble gjennomført i 2023, ble evaluert i forkant, og konkurranseutsetting ble vurdert som det gunstigste. Det har ikke vært behov for noen konkurranseutsetting i 2025. Nåværende innsamlingskontrakt kan løpe ut 2029. Ny avtale må utlyses våren 2028 pga. leveringstid på utstyr

NØKKELTALL

Husholdningsavfall – total mengde.

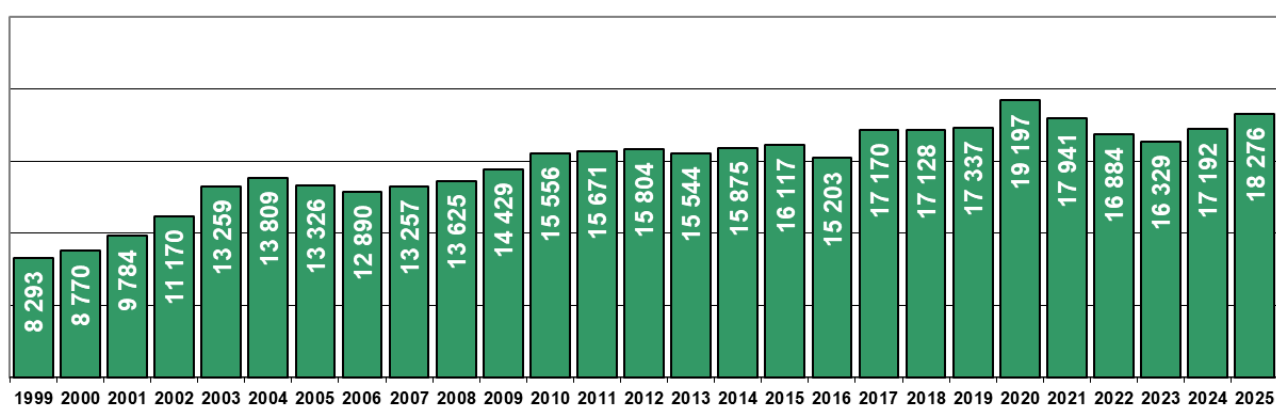
Det er i 2025 håndtert 18 276 tonn husholdningsavfall gjennom vårt system.

En økning fra 2024 på 5%.

Det er avfall fra innsamlingen som har økt mest med 10%.

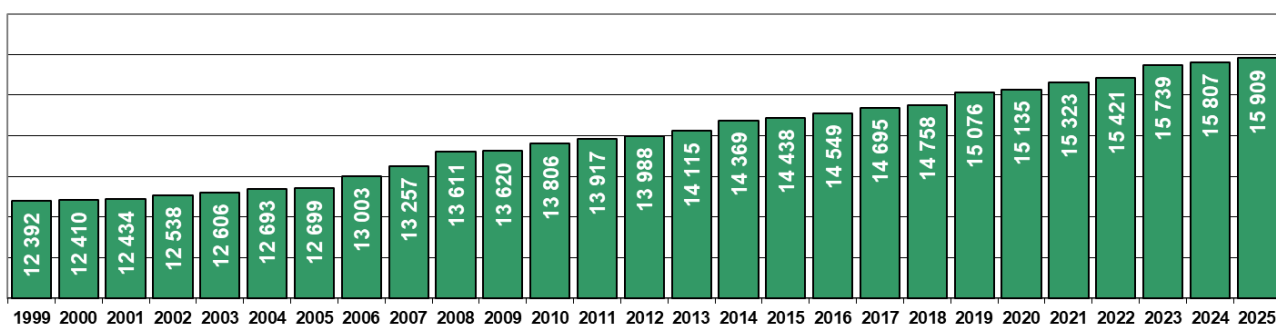
Totalt volum restavfall til forbrenning har økt med 5%, mens restavfall til deponi har økt med 26%.

Husholdningsavfall i tonn. Total mengde



Det har vært en økning i antall grunngbyr i 2025 på 102 stk.

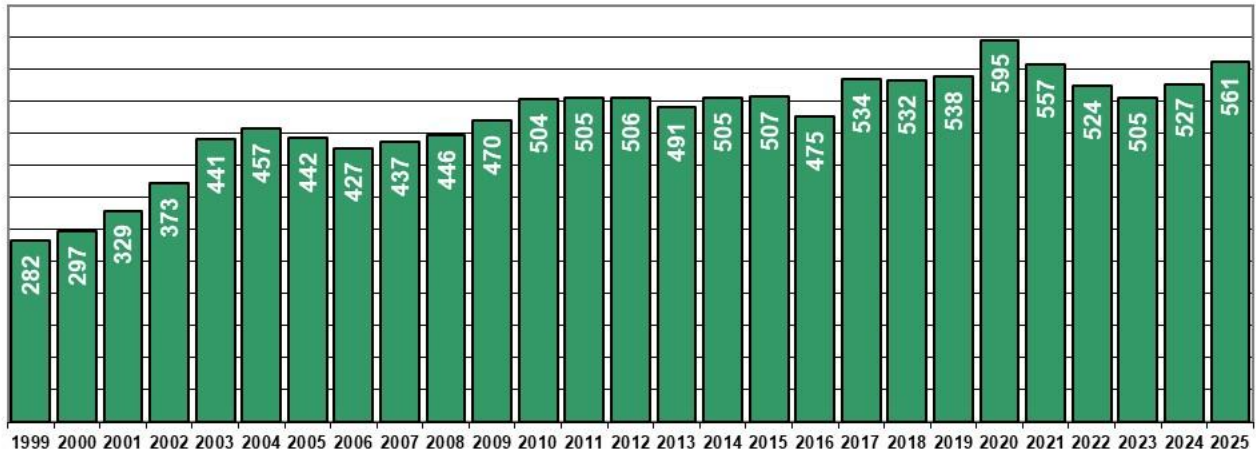
Antall grunngbyr i SØIR



Avfall pr. person

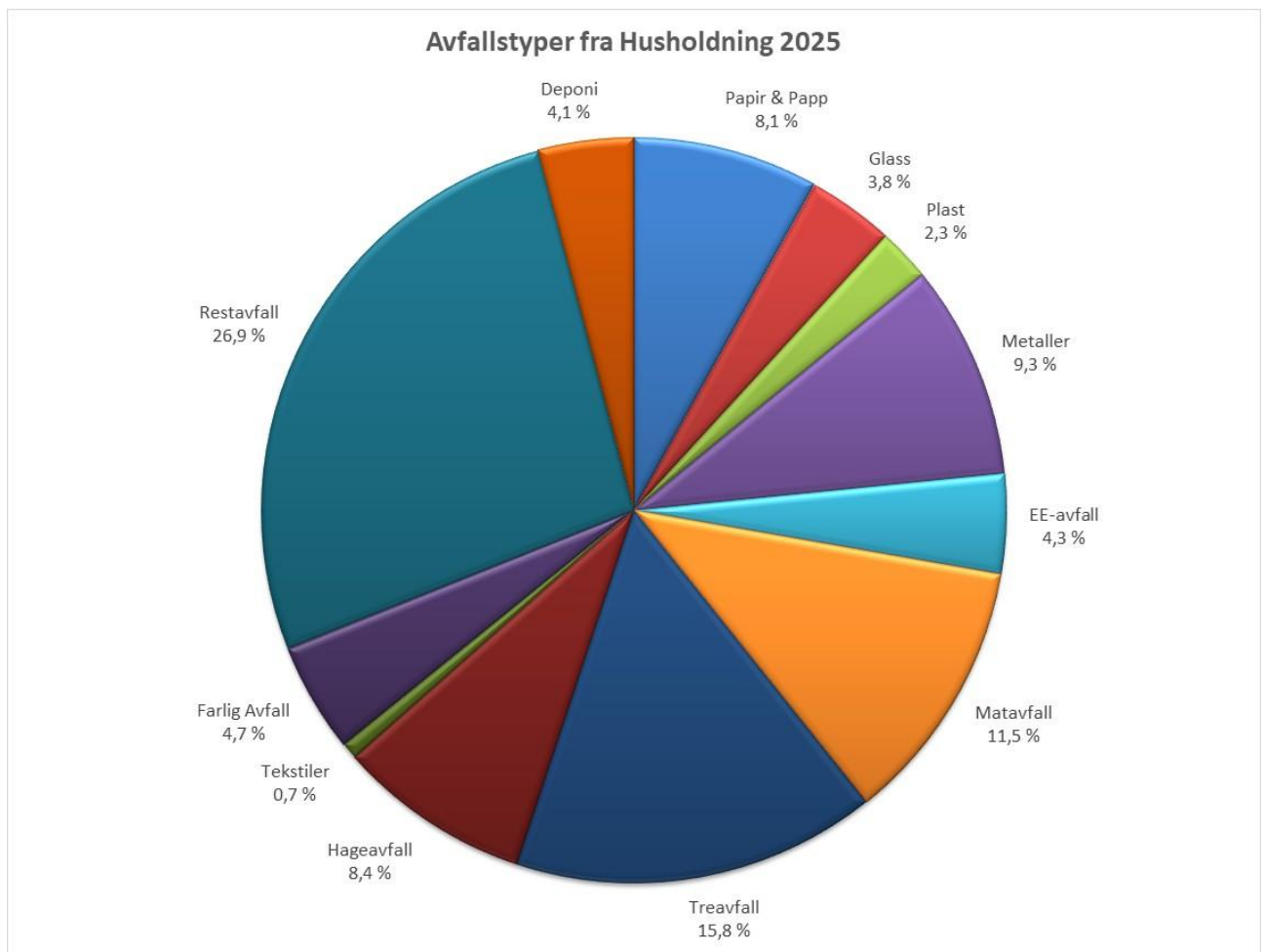
Det er for 2025 en økning i avfallsmengde pr. innbygger på 6% i forhold til 2024. Dette samsvarer med den generelle økningen i avfallsmengde.

Husholdningsavfall pr. innbygger i kg



Sortering og gjenvinning

Kildesortering og materialgjenvinning har vært hovedgrunnlaget for SØIRs avfallsstrategi siden oppstarten i 1996.



I 2024 ble 49 % av avfallet i SØIR-området samlet inn til materialgjenvinning.

For 2025 ble materialgjenvinningen også 49%.

Dette skyldes en kombinasjon av endringer i avfallsvolumene der vi fikk mindre avfall som kan gjenvinnes, og mer avfall som går til forbrenning.

- Papp, papir og drikkekartong-volumet gikk opp med 44% (+453 tonn til gjenvinning)
- Matavfallet økte med 7,6% (+149 tonn til gjenvinning)
- Trevirke økte med 0,3% (+8 tonn til forbrenning)
- Hageavfall ble redusert med 32,0% (-723 tonn til gjenvinning)
- Farlig avfall økte med 3,7% (+31 tonn til forbrenning)

Fritidsrenovasjonen var stabil, 2183 tonn for 225 mot 2280 tonn for 2024, men kildesorteringen i fritidsområdene er fremdeles dårlig til tross for en liten forbedring.

Den økte fra 14,8% kildesortert i 2024 til 17,4% i 2025.

Det bærer bud om at vi kan håpe på en forbedring over tid når ordningen har fått satt seg. Når vi ser at restavfallet fra fritidsrenovasjonen utgjorde 38,5% av det totale restavfallet i 2025 skjønner vi at det blir vanskelig å nå målet på 60% utsortert avfall til gjenvinning i 2030. Det tar tid å få til bedre kildesortering i fritidsområdene, så en ettersortering av restavfallet er nødvendig får å nå målet.

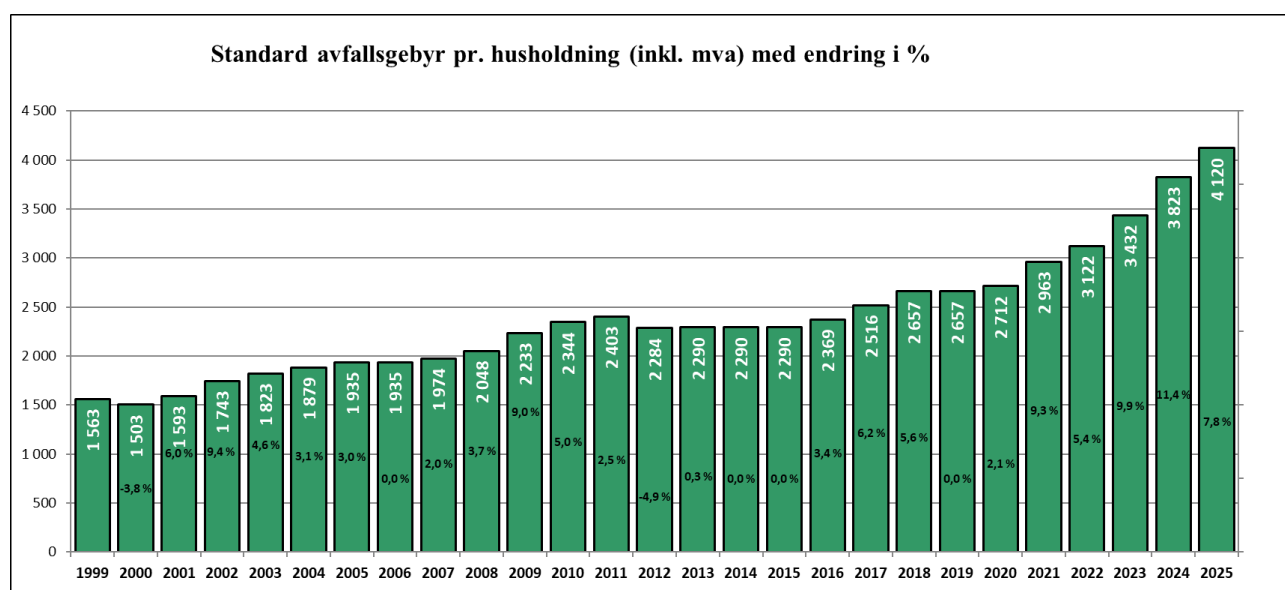
4,1 % av avfallet gikk til deponi, noe som er en stabilisering i forhold til de siste årene. Avfall til energiutnyttelse regnes som gjenvinning (ikke materialgjenvinning). Dette gir en *gjenvinningsgrad* på 96 % for 2025.

Resterende statistikk for avfall og gjenvinning

SØIR skal tilrettelegge, og dermed sørge for at avfallsordningen fungerer slik at våre innbyggere kan få levert avfallet sitt på en forsvarlig og miljømessig god måte. På denne måten kan SØIR og abonnentene nå målsetningene som gjelder både nasjonalt og lokalt.

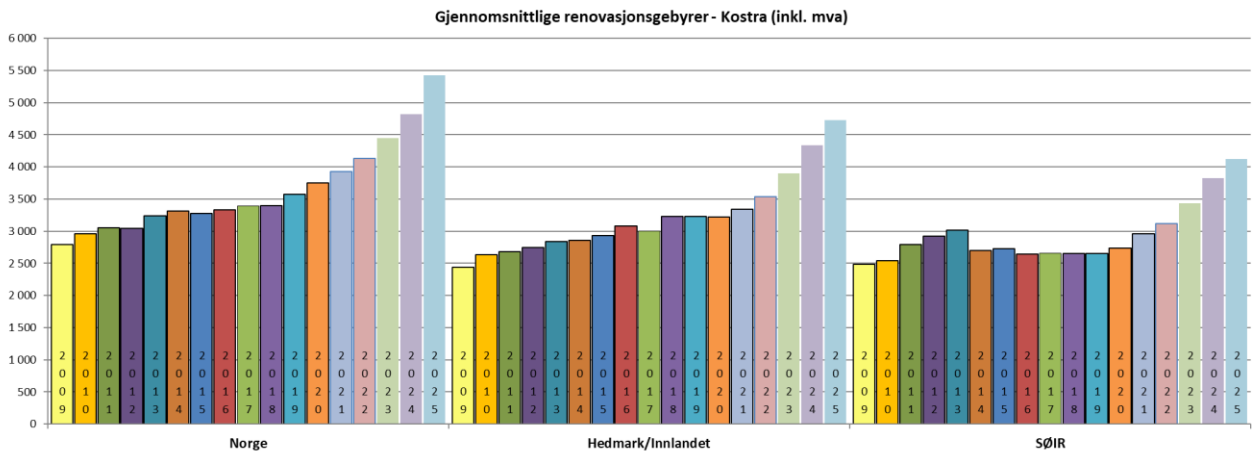
SØIR praktiserer felles driftsopplegg, like gebyr, samme service og tilrettelegging i alle kommunene. Derfor presenteres all statistikk samlet for SØIR-området.

Utviklingen i størrelsen på standard avfallsgebyr (140 l beholdere) ser slik ut:



Pandemien, Russlands krig mot Ukraina og økte drivstoff- og energipriser er fortsatt hovedårsaker til store kostnadsøkninger i 2025. I tillegg har forsikringspremiene for avfallsselskaper økt kraftig de to siste årene pga. branner.

SØIR har fått en økning på forsikringspremien de tre siste årene på tilsammen 500%. SØIR har ennå ikke hatt brann med forsikringsutbetaling på våre anlegg. Det er i praksis bare KLP som brannforsikrer avfallsselskaper. Flere selskaper som ikke har tilstrekkelig brannsikring og beredskap har fått sagt opp sine avtaler, og må være selvassurandører. På grunn av alt dette ble det en generell økning i renovasjonsgebyrene for 2025 på 7,8%



Tall fra KOSTRA (SSBs database) ser ofte litt annerledes ut, og gir ikke et helt rett bilde for alle selskaper/kommuner. Det er allikevel det beste sammenligningsgrunnlaget vi har selv om tallene spriker litt fra år til år

SØIR har hatt som mål å ha et nivå på renovasjonsgebyret som er likt eller lavere enn nærliggende og sammenlignbare renovasjonsselskaper, og lavere enn snittet for Norge. Sammenlignet med landet og fylket ligger vi fortsatt under gjennomsnittet. Vi ser at SØIRS tall i KOSTRA harmonerer i utvikling med de faktiske. Det kommer også klart fram at gebyrnivået har steget jevnt de siste årene i Norge og Innlandet.

I følge KOSTRA-tallene fra 2025 er gjennomsnittlig gebyr for landet 5421 kr.

32% høyere enn for SØIR som er 4120 kr.

Gjennomsnittet for Innlandet, 4723 kr, er 15% høyere.

Nivået og utviklingen for gjennomsnittsgebyret er altså i tråd med målsettingene fra strategien.

Hytter og fritidsrenovasjon

Renovasjon av hytter og fritidseiendommer er en del av den samlede avfallsordningen i SØIR-området

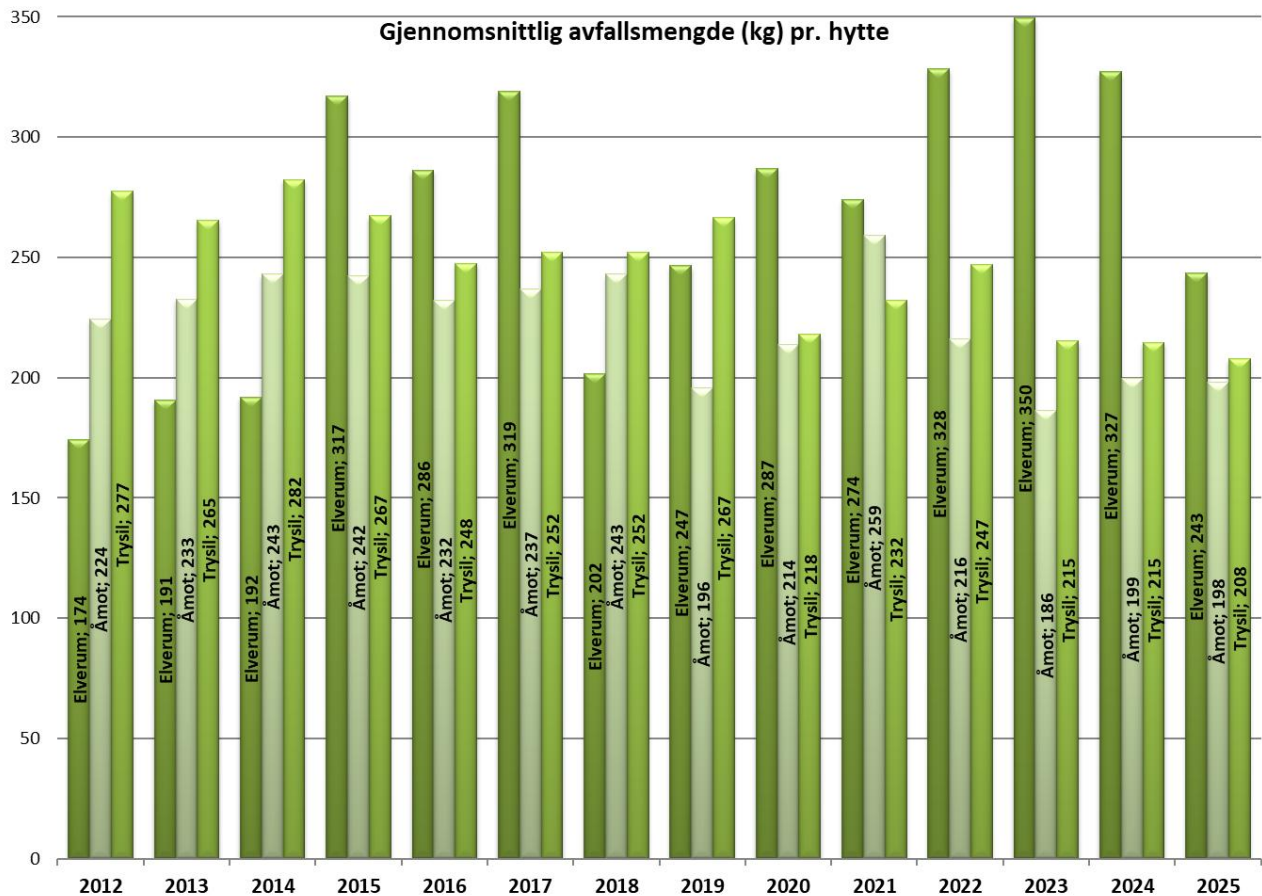
I SØIR-området er det registrert over 10000 hytter og fritidseiendommer. Av disse ligger over 8000 i Trysil kommune. 75% av restavfallet fra fritidseiendommene kommer fra Trysil.

Avfall fra fritidseiendommer og hytter var til sammen på ca. 2 183 tonn i 2025. Det er 100 tonn (4%) mindre enn for 2024, noe som tyder på at hyttebruken er tilsvarende som for 2024. Kildesorteringen for fritidsrenovasjonen er foreløpig på 17%. Det er en svak oppgang fra 15% i 2024. Som tidligere nevnt, må kildesorteringen fra fritidsrenovasjonen forbedres kraftig hvis utsorteringsmålet for 2030 skal nås.

Det er betydelig utleie av hytter, særlig i Trysil. Det er forståelig at turistene kan ha problemer med å forstå, og etterleve kildesorteringssystemet. Særlig de eldre hyttene er vanligvis ikke godt tilrettelagt arealmessig for flere avfallsfraksjoner innendørs

Det er registrert ca. 14 flere hytter i 2025 enn for 2024.

Vi ser også av grafen under at det er blitt en klar bedring med misbruk av hyttecontainerne i Elverum. Det var ingen grunn til at gjennomsnittlig avfallsvolum pr. hytte i Elverum skulle være ca. 60% høyere enn for Åmot og Trysil. Det ble gjort målrettede tiltak med å plassere containere på steder som ikke innbyr til misbruk. Dette ser ut til å ha hatt effekt for 2025. Ved identifisering av misbrukere ved gjennomgang av avfallet kontaktes den/de mistenkte med krav om å gjøre opp for seg. Alle returpunktene er tydelig skiltet med at punktet er kun for fritidseiendommer.



HVA SKJER MED AVFALLET?

I 2025 er de ulike avfallsfraksjonene behandlet/disponert på følgende måte:

Avfallsfraksjon	Håndtering/disponering i 2024
Restavfall	Lvert via Eidsiva Bioenergi AS til energigjenvinning og Norsk Gjenvinning AS til deponi
Matavfall	Lvert Mjøsanlegget AS. Produserer biogass til transportkjøretøy og biorest til jordforbedring
Hageavfall	Kvernes på Hornmoen og blir til jord hos Nittedal Torvindustri AS
Papir & papp	Lvert via Norsk Gjenvinning til materialgjenvinning
Plast	Lvert via Grønt Punkt Norge. Gjenvinnes i Tyskland og Sverige
Treverk	Lvert til Eidsiva Bioenergi AS Elverum. Kvernes og energigjenvinnes til fjernvarme i Elverum Impregenerert trevirke, som er farlig avfall, leveres også Eidsiva Bioenergi til fjernvarmeproduksjon.
Metall	Lvert til Norsk Gjenvinning AS, materialgjenvinnes i Norge og utlandet.
EE-avfall	Lvert til Stena Miljø, Sørumsand. Materialgjenvinnes hovedsakelig i Norge
Glass- & metallemballasje	Lvert til Sirkel AS, materialgjenvinnes i Norge hvor glass i hovedsak går til gjenvinning og Glasopor (lettfylling til f.eks. veier) og Glava-matter. Småmetall til nytt metall som f.eks. bildeler
Farlig avfall	Lvert til Norsk Gjenvinning for gjenvinning/destruksjon i Norge. En del brukes til energi for sementproduksjon.
Drikkekartong	Lvert til Grønt Punkt Norge via Norsk Gjenvinning AS, materialgjenvinnes i Norge til ny papp
Tekstiler, klær	Lvert til Fileks. Ombruk og gjenvinning